

MANUAL PARA DESCARGA E INSTALACIÓN

A continuación se detallan los pasos a seguir para la
instalación del Formulario Ovino



*Descargar Formulario de Elegibilidad y la Version de prueba del
Plan Ovino*

Presione la imagen de diskette para poder descargar el archivo



Elegibilidad



Ovinos (Prueba)

Si la DESCARGA NO INICIALIZA vuelva a presionar sobre su respectiva imagen

MINISTERIO DE GANADERIA AGRICULTURA Y PESCA - DGDR

La siguiente lista de pasos aplica y tiene en cuenta si usted ya instaló en su computador la aplicación para el chequeo de Elegibilidad. Como primer paso debe ingresar al sitio web de la **DGDR** y clicar en la opción **OVINOS**. Luego hacer clic en las flechas ubicadas arriba de “**OVINOS**”. Aparecerán tres opciones (**EJECUTAR/GUARDAR/CANCELAR**), se deberá seleccionar la opción Ejecutar.





Descargar Formulario de Elegibilidad y la Version de prueba del Plan Ovino

Presione la imagen de diskette para poder descargar el archivo



Elegibilidad

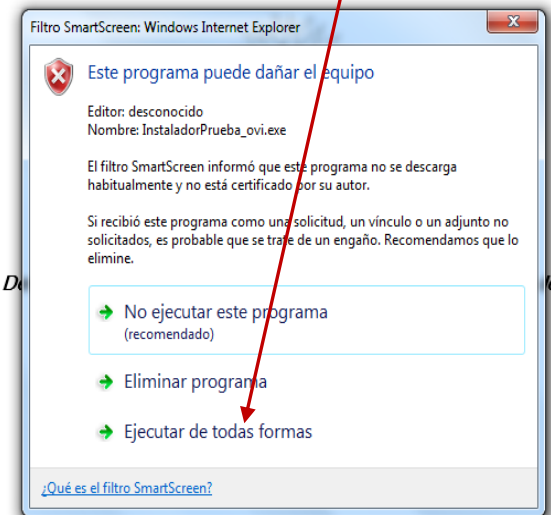
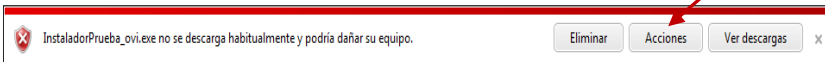


Ovinos (Prueba)

Si la DESCARGA NO INICIALIZA vuelva a presionar sobre su respectiva imagen

MINISTERIO DE GANADERIA AGRICULTURA Y PESCA - DGDR

Luego de la descarga deberá clicar **ACCIONES**, y luego **EJECUTAR DE TODAS** formas

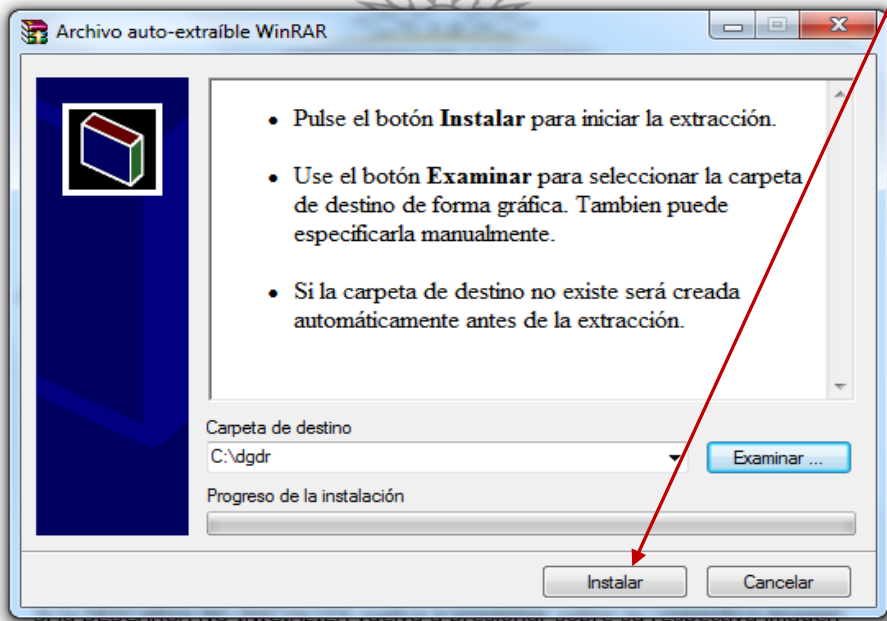


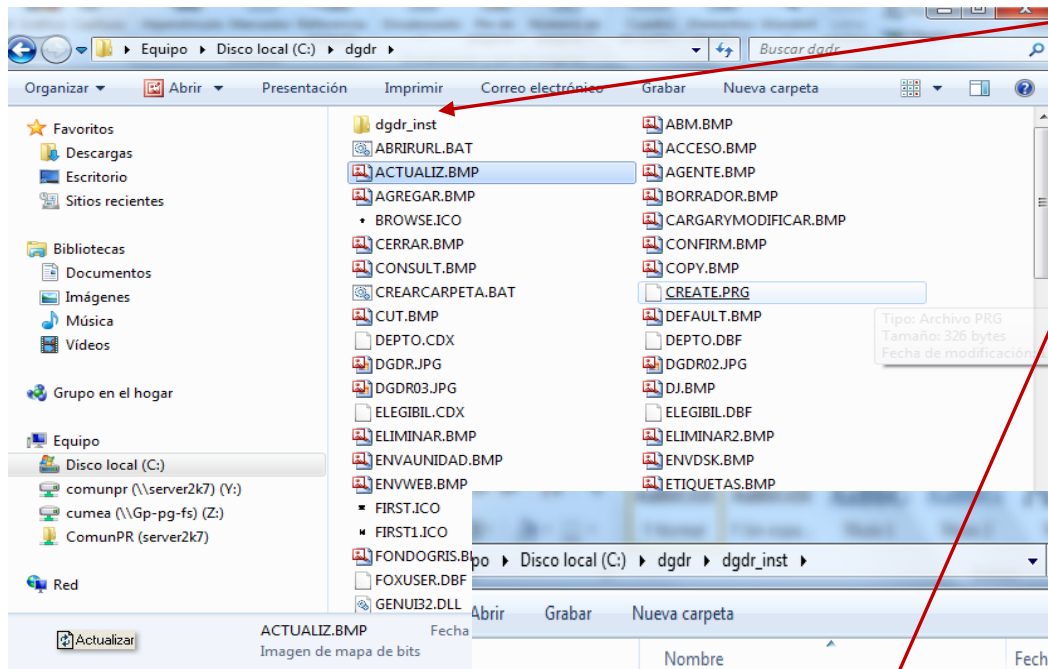
Si la DESCARGA NO INICIALIZA vuelva a presionar sobre su respectiva imagen

MINISTERIO DE GANADERIA AGRICULTURA Y PESCA - DGDR



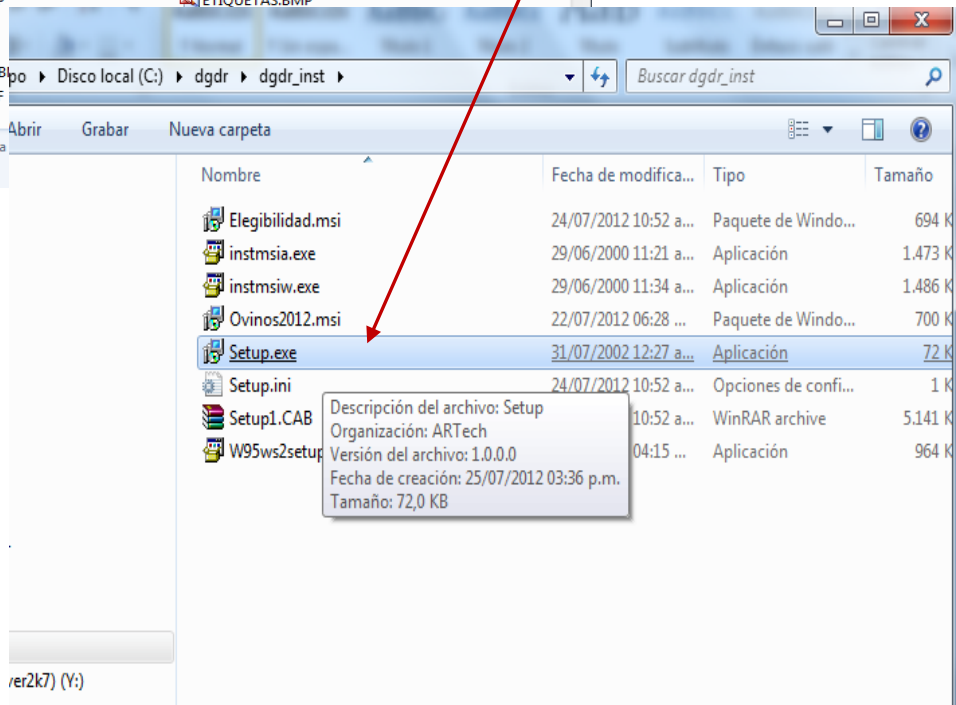
Elegir la opción **INSTALAR**

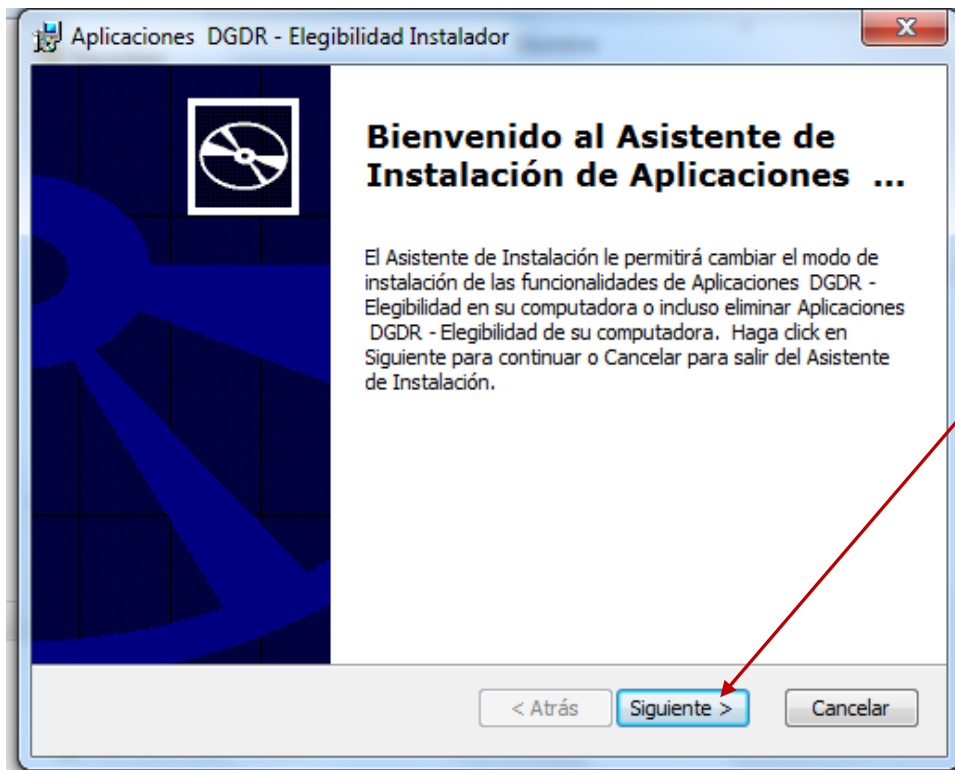




Luego debe ir al disco C de su computador y luego a la carpeta dgdr: **C:\dgdr**

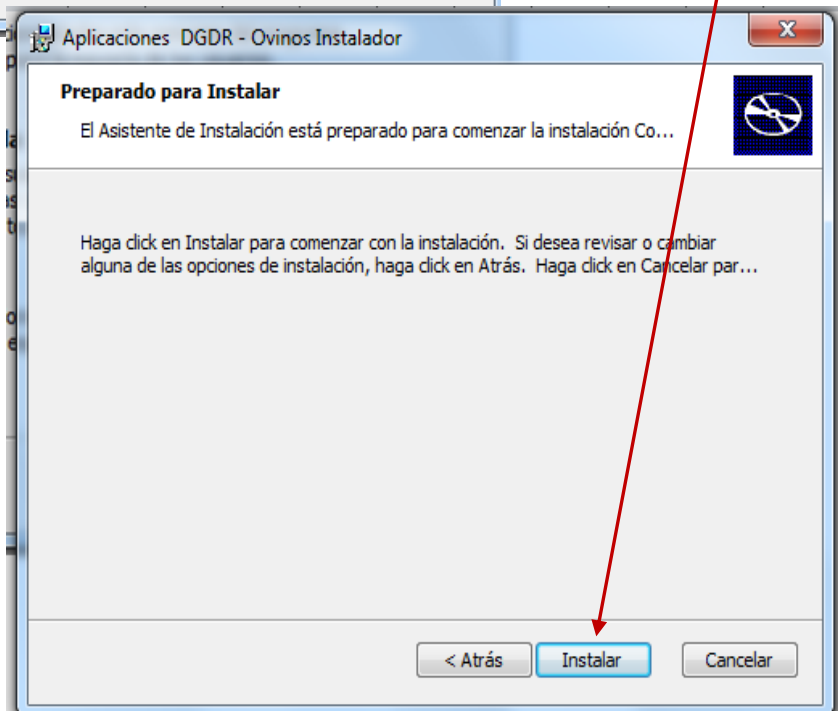
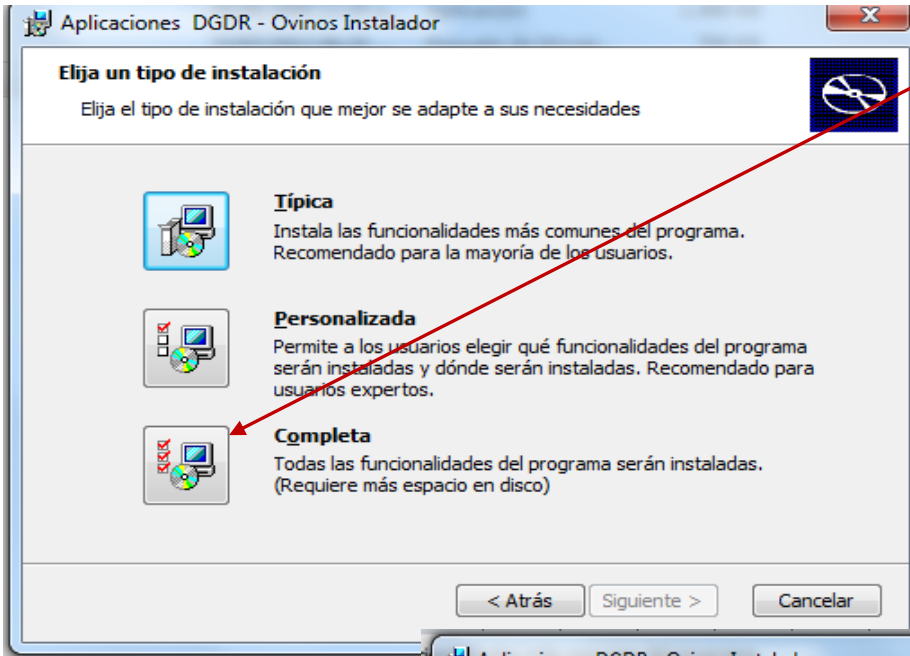
Al ingresar a la carpeta debe clicar y ejecutar el archivo **SETUP.exe** Si Usted es usuario de Windows Vista o, si siendo usuario de Win7 tiene alguna dificultad, use el **Ovinos2012.msi** en vez de Setup.exe

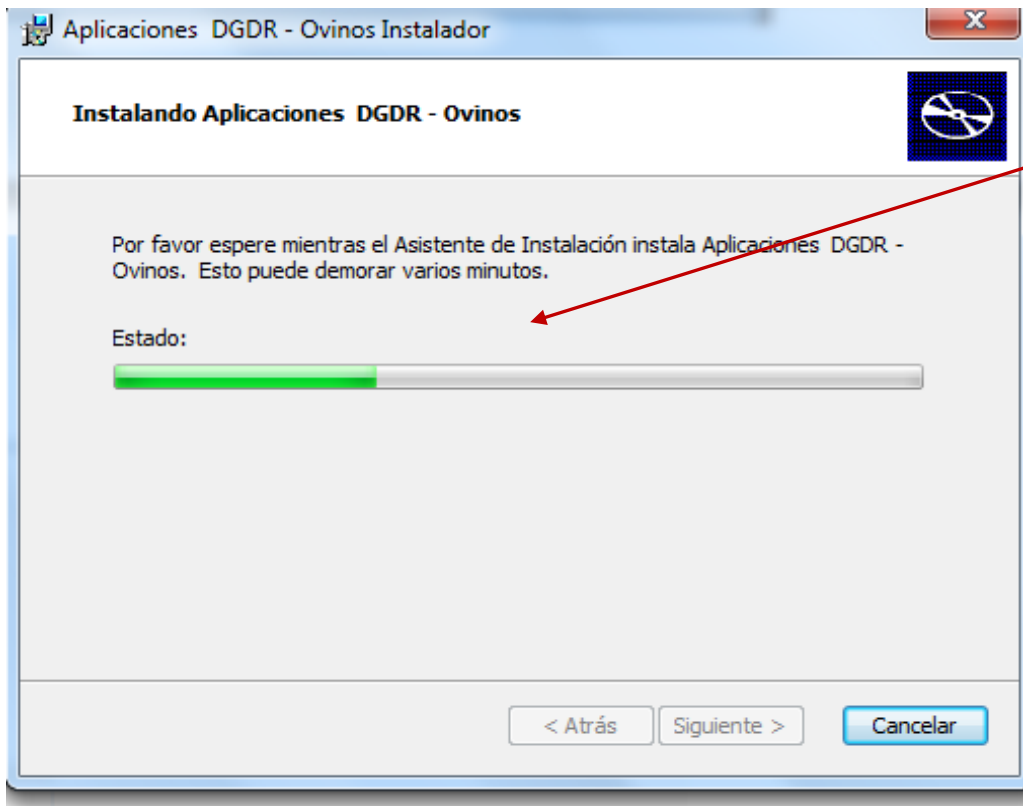




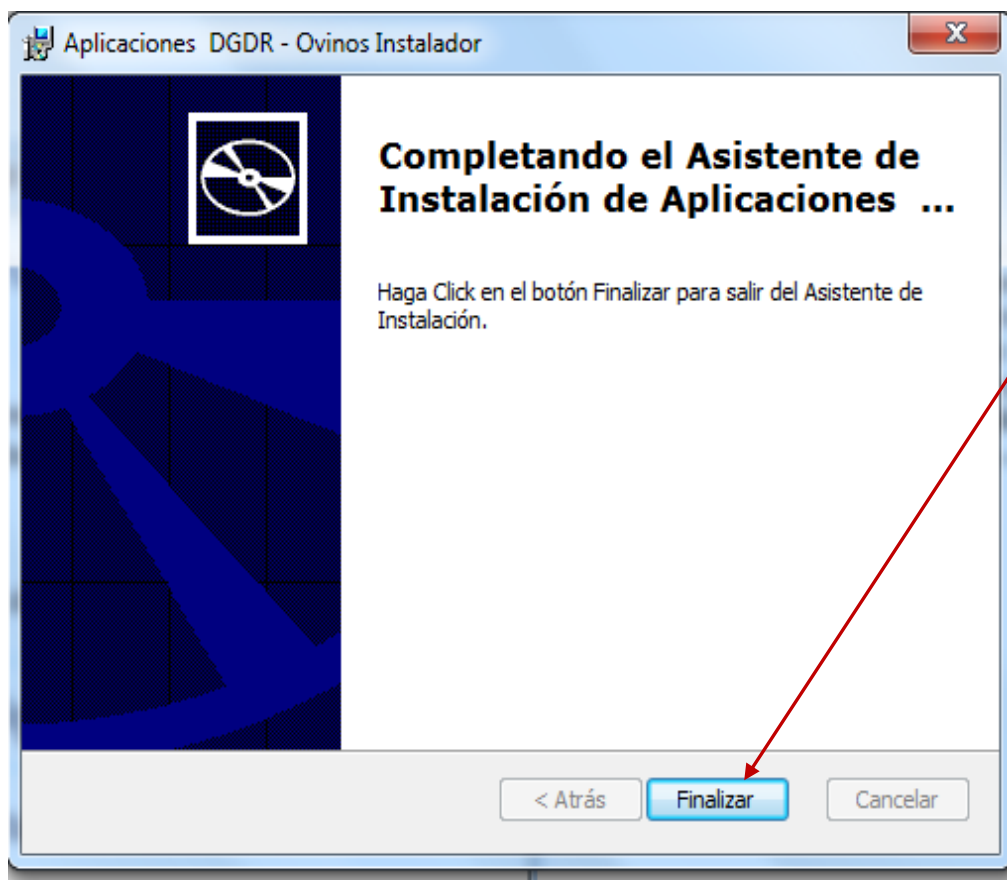
Luego elegir la opción "SIGUIENTE"

Luego elegir la opción "COMPLETA" y luego "INSTALAR"



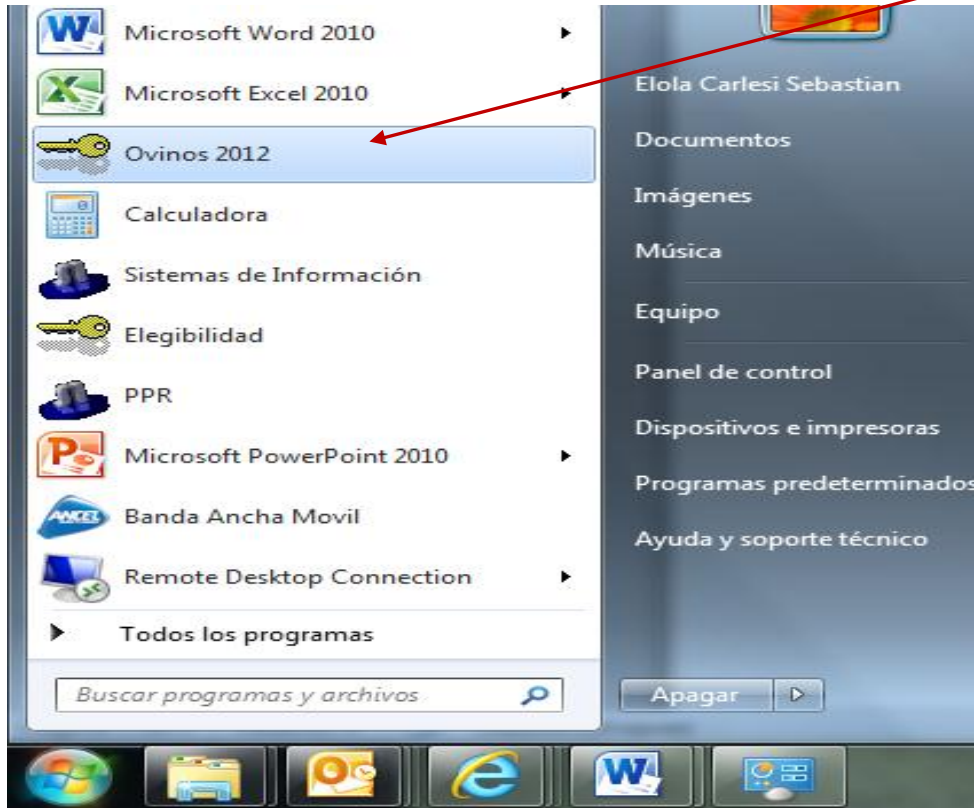


Se instalará la aplicación




Elegir la opción "INSTALAR"

El ICONO de **Ovinos 2012** quedará en su escritorio y en el **MENU INICIO**



Ovinos 2012

Usuario y clave de habilitación para la DGDR



MINISTERIO DE GANADERIA, AGRICULTURA Y PESCA
Dirección General de Desarrollo Rural
Programa Desarrollo Productivo Rural - Plan Ovino

DIRECCIÓN GENERAL DE DESARROLLO RURAL

Usuario:

Clave:

Este formulario se completa en etapas siempre que al finalizar cada una oprima el botón Confirmar para guardar la información. Ante problemas técnicos consultar al Referente de Desarrollo de su zona

ATENCIÓN

El presente documento completo es un requisito obligatorio para la presentación de los Planes Ovinos. Al subir a la web el archivo que este programa genera se le emitirá una constancia que deberá guardar e imprimir.

Las respuestas incluidas tienen carácter de Declaración Jurada.

La información será administrada por el Técnico Responsable del Plan el Programa Desarrollo Productivo Rural DGDR-MGAP-BID en carácter confidencial y para uso exclusivo.

Ante cualquier duda o necesidad de información complementaria comuníquese con los técnicos de locales de la DGDR-MGAP (02) 23059180 o al correo consultasdgr@mgap.gub.uy.

Al clicar sobre el ícono para entrar al Formulario se presentará la siguiente pantalla, en la cual deberá digitar el Usuario y Contraseña que figuran en la “Constancia de inscripción del formulario de registro y habilitación DGDR-DIGEGRA/Técnicos”