

I076



Habilitaciones y Refrendaciones

Productor

Ministerio de Ganadería Agricultura y Pesca
República Oriental del Uruguay



Instructivo I076 – Habilitaciones y Refrendaciones – PRODUCTOR: En el presente instructivo se detalla el procedimiento de un productor para consultar la/s habilitación/refrendación actual y anteriores de su establecimiento.

Si requiere información o soporte adicional puede comunicarse con Mesa de Ayuda del SNIG a través del Formulario “Contáctenos” presente en www.snig.gub.uy o mediante el correo electrónico info@snig.gub.uy



Tabla de Contenidos

1. Consideraciones previas	5
1.1 Versiones.....	5
1.2. Acceso a funciones por canal.....	5
1.3. Acceso al Sistema	5
2. Trabajar con Funciones de Consulta	7
2.1. Habilitación / Refrendación actual	7
2.2. Histórico.....	9

1. Consideraciones previas

1.1 Versiones

Versión	Fecha	Cambios
I0761701	18/09/2016	Versión Original.

Tabla 1.1. Detalle de las distintas versiones y modificaciones que ha sufrido este instructivo

1.2. Acceso a funciones por canal

Las funcionalidades detalladas en este manual se encuentran accesibles en la sección “ACTIVIDADES” de los siguientes canales:

ACTIVIDADES		PRODUCTOR
Habilitaciones y refrendaciones	✓	

Tabla 1.2. Distintas funcionalidades descritas en el presente instructivo y su acceso por canal

1.3. Acceso al Sistema

1. Conectarse con su computador a través de Internet al Portal del SNIG www.snig.gub.uy
2. Digite su **Usuario y Contraseña** e ingrese al sistema y presione **Aceptar**.

Usuario Registrado

Usuario

Contraseña

Aceptar

[¿Olvidó su contraseña?](#)

Imagen 1.2. Login: Registro de usuarios

IMPORTANTE

No divulgue su usuario y su contraseña ya que los mismos serán garantía de que es usted quien opera el sistema.

3. Ingresar a su canal.
4. En el menú izquierdo de la categoría **ACTIVIDADES**, tendrá acceso a las funcionalidades descritas en el presente instructivo




Imagen 1.1. Acceder a "Habilitaciones y refrendaciones"

2. Trabajar con Funciones de Consulta

Una vez que el productor acceda a la funcionalidad “Habilitaciones y Refrendaciones” se desplegará la ventana “Habilitaciones y refrendaciones de un tenedor”, dónde podrá consultar la Habilitación / Refrendación actual y un Histórico con las habilitaciones / refrendaciones anteriores.

2.1. Habilitación / Refrendación actual

La pestaña “Habilitación / Refrendación Actual” detalla la información de la habilitación/refrendación actual del establecimiento dónde se enlista: Fecha de ingreso del estado actual; Veterinario oficial responsable de la habilitación; fecha de inicio y fin del estado; Número de expediente; Regional MGAP; Número del veterinario MGAP.

En el detalle “Estado”, el productor podrá visualizar la certificación sanitaria del establecimiento (formato pdf), al presionar el botón “Visualizar Firma”  detallando los datos de establecimiento, de contacto de la empresa titular y de la habilitación (Imagen 2.2.). La certificación sanitaria también estará accesible en la consulta “Histórico”



Habilitaciones y refrendaciones de un tenedor	
Habilitación/Referendación Actual Histórico	
Fecha de ingreso del estado	05/09/2017 15:14:56
Veterinario oficial	<input type="text"/>
Estado	Habilitado 
Fecha inicio del estado	05/09/2017 15:13:49
Fecha fin del estado	No finalizado
Nro. expediente	<input type="text"/>
Regional MGAP	<input type="text"/>
Nro. Vet. MGAP	<input type="text"/>

Imagen 2.1. “Habilitación/Refrendación actual”



**CERTIFICACIÓN SANITARIA DE ESTABLECIMIENTOS
HABILITACIÓN
PRODUCTOR - BOVINOS - PRODUCCIÓN DE LECHE**

DATOS DEL ESTABLECIMIENTO:

Número de DICOSE:

Razón Social:

Departamento: COLONIA

DATOS DE CONTACTO DE LA EMPRESA TITULAR:

Teléfono:

Correo Electrónico:

DATOS DE HABILITACIÓN:

Veterinario Oficial:

Regional MGAP:

Fecha de firma: 05/09/2017

Fecha de inicio: 05/09/2017 15:13:49

Fecha de fin: 05/09/2018 15:13:49

Número de expediente:

APConstanciaHab 15:13:52 05/09/17 Página: 1

Imagen 2.2. Certificación sanitaria del establecimiento

2.2. Histórico

La pestaña “Histórico” enlista la Habilitación/Refrendación actual y las habilitaciones y refrendaciones anteriores del establecimiento, alojadas en la grilla principal y ordenadas cronológicamente de actual o última a su primer habilitación. Se detalla: Estado, Veterinario Oficial responsable (Usuario) fecha de inicio y fin de la Habilitación/Refrendación.

The screenshot shows a web interface titled "Habilitaciones y refrendaciones de un tenedor". It has two tabs: "Habilitación/Referendación Actual" and "Histórico", with the latter being active. Below the tabs is a search filter section with the following fields:


- Fecha inicio desde: 07/08/2017 16:02:36
- Fecha inicio hasta: 07/09/2017 16:02:36
- Estado: (Todos)
- Buscar button

Below the search filters is a table with the following data:

Estado	Usuario	Fecha de inicio	Fecha de fin
Habilitado	[Redacted]	05/09/2017 15:13:49	No finalizado
No habilitado - anulado	[Redacted]	05/09/2017 15:13:31	05/09/2017 15:13:49

At the bottom right of the table area, it says "Página 1 de 1".

Imagen 2.3. “Histórico”

El productor podrá visualizar el detalle de cada Habilitación/Refrendación, presionando el botón visualizar , alojado a la izquierda de ésta. Se desplegará una ventana emergente detallando: Fecha de ingreso del estado; Veterinario oficial responsable, Estado de la Habilitación/Refrendación/; Fecha inicio y fin del estado; Número de expediente; regional MGAP; Número de Veterinario MGAP.

Visualizar Histórico Productor


Fecha de ingreso del estado	05/09/2017 15:14:56
Veterinario oficial	<input type="text"/>
Estado	Habilitado 
Fecha inicio del estado	05/09/2017 15:13:49
Fecha fin del estado	No finalizado
Nro. expediente	<input type="text"/>
Regional MGAP	<input type="text"/>
Nro. Vet. MGAP	<input type="text"/>

Imagen 2.4. "Visualizar Histórico Productor"