


Concentración de Exportaciones por Empresas en 2008

Diciembre 2009

Criterios



- Fuente de los datos: URUNET Foreign Trade Statistics
- Datos del año 2008
- Clasificación a 4 dígitos
- Seleccionamos aquellas exportaciones que superan U\$S1.000.000
- Para la presentación elegimos los productos más significativos


EXPORTACIONES 2008 POR EMPRESAS

Producto	Explicación	Primer empresa (%)	4 Primeras empresas (%)	10 Primeras empresas (%)	20 Primeras empresas (%)
CARNE VACUNA	CARNES BOVINA, FRESCA O REFRIGERADA	10,08	38,28	77,97	99,71
	CARNE BOVINA, CONGELADA	9,65	36,4	75,28	99,51
CARNE OVINA	CARNE OVINA O CAPRINA REFRIGERADA	27,51	75,79	98,17	100(1)
ANIMALES EN PIE	ANIMALES VIVOS DE LA ESPECIE BOVINA	30,96	75,26	96,36	99,97
LACTEOS	LECHE Y NATA CONCENTRADAS O CON ADICION DE AZUCAR	70,89	97,76	100(2)	100
	SUERO DE MANTECA, LECHE, NATA, YUGUR, CON ADICION DE AZUCAR	95,24	100(3)	100	100
	QUESOS Y REQUESON	20,38	69,76	99,25	100(4)
LANA	LANA SIN CARDAR NI PEINAR	31,83	81,36	97,11	100(5)
	LANA Y PELO FINO U ORDINARIO, CARDADOS O PEINADOS	35,64	83,89	99,98	100(6)
ARROZ	ARROZ	50,15	84,28	97	99,11
TRIGO Y HARINA	TRIGO Y MORCAJO (TRANQUILLON)	29,8	66,63	99,41	100
	HARINA DE TRIGO O DE MORCAJO	71,01	99,37	99,99	100(7)
SOJA	HABAS(POROTOS,FRIJOLES) DE SOJA	24,14	70,79	97,8	100(8)
GIRASOL	SEMILLA DE GIRASOL	79,16	94,84	100(9)	100
CEBADA Y MALTA	MALTA (DE CEBADA U OTROS CEREALES)	51,28	100(10)	100	100
GRANOS FORRAJEROS	MAIZ	47,96	100(11)	100	100
CUEROS	CUEROS Y PIELES DE BOVINO O EQUINO,DEPILADOS,EXCEP.4108/4109	44,74	86,07	99,74	100(12)
	CUEROS Y PIELES DEPIL. DE LOS DEMAS ANIMALES(EXCEP.4108/4109)	45,96	93,59	99,92	100(13)
MADERA Y PAPEL	LENA,MADERA EN PLAQUITAS, DESPERDICIOS Y DESECHOS DE MADERA	32,81	84,9	99,66	100(14)
	MADERA ASERRADA O DESBASTADA LONGITUDINALMENTE(ESP.SUP 6MM)	35,11	74,52	95,09	99,43
	MADERA CONTRACHAPADA, CHAPADA Y MADERA ESTRATIFICADA SIMILAR	57,65	100(15)	100	100
	PAPEL Y CARTON ESTUCADOS POR UNA O LAS DOS CARAS, CON CAOLIN	98,81	99,91	100(16)	100
FRUTAS H.C.	MANZANAS, PERAS Y MENBRILLOS, FRESCOS	48,91	71,04	96,69	100
	ARANDANOS ROJOS FRESCOS	35,42	87,29	100(17)	100
CITIRICOS	AGRIOS (CITRICOS) FRESCOS O SECOS	38,96	77,28	96,16	99,84
VINO	VINOS DE UVA FRESCAS, MOSTO DE UVA (EXCEPTO PARTIDA 2009)	11,06	33,83	58,14	77,35
MIEL	MIEL NATURAL DE ABEJAS	38,6	83,98	96,73	100(18)

FUENTE: ELABORACIÓN PROPIA CON DATOS DE URUNET

- (1), (4), (12) Solo trece empresas exportadoras
- (2) Solo seis empresas exportadoras
- (3) y (11) Solo cuatro empresas exportadoras
- (5), (8) y (18) Solo diecisiete empresas exportadoras
- (7) Solo once empresas exportadoras
- (9) Solo siete empresas exportadoras
- (10) Solo tres empresas exportadoras
- (6), (13) y (14) Son solo doce empresas exportadoras
- (15) Solo dos empresas exportadoras
- (16) y (17) Son solo ocho empresas exportadoras

SECTOR CARNICO Y ANIMALES EN PIE




EXPORTACIONES 2008 POR EMPRESAS					
Producto	Explicación	Primer empresa (%)	4 Primeras empresas (%)	10 Primeras empresas (%)	20 Primeras empresas(%)
CARNE VACUNA	CARNES BOVINA, FRESCA O REFRIGERADA	10,08	38,28	77,97	99,71
	CARNE BOVINA, CONGELADA	9,65	36,4	75,28	99,51
CARNE OVINA	CARNE OVINA O CAPRINA REFRIGERADA	27,51	75,79	98,17	100(1)
ANIMALES EN PIE	ANIMALES VIVOS DE LA ESPECIE BOVINA	30,96	75,26	96,36	99,97




- Carne Bovina producto menos concentrado por empresa
- Tener en cuenta la existencia de grupos económicos
- Grupo Marfrig
- Haciendo la separación del grupo, Marfrig pasa a ser el primer exportador en Carne Bovina.

	Bovina Ref	Bovina Cong	Ovina
Frigorifico Tacuarembó	10,08	7,89	
Frigorifico La Caballada (Cledinor)	6,85	9,12	3,61
Inaler	4,86	5,64	3
Establecimiento Colonia	9,31	9,65	
Noblemark (Incur)			
	31,1	32,3	6,61

SECTOR LÁCTEO



EXPORTACIONES 2008 POR EMPRESAS					
Producto	Explicación	Primer empresa (%)	4 Primeras empresas (%)	10 Primeras empresas (%)	20 Primeras empresas(%)
LACTEOS	LECHE Y NATA CONCENTRADAS O CON ADICION DE AZUCAR	70,89	97,76	100(2)	100
	SUERO DE MANTECA, LECHE, NATA, YUGUR, CON ADICION DE AZUCAR	95,24	100(3)	100	100
	QUESOS Y REQUESON	20,38	69,76	99,25	100(4)



- Dentro de los lácteos se destacan dos rubros en los que la primer empresa exportadora acumula más del 70% de las exportaciones:
 - SUERO DE MANTECA, LECHE, NATA, YOGUR, CON ADICION DE AZUCAR (95%)
 - LECHE Y NATA CONCENTRADAS O CON ADICION DE AZUCAR(71%)
- En estos rubros las empresas exportadoras son solo 4 y 6 respectivamente

CEREALES Y OLEAGINOSOS



EXPORTACIONES 2008 POR EMPRESAS					
Producto	Explicación	Primer empresa (%)	4 Primeras empresas (%)	10 Primeras empresas (%)	20 Primeras empresas(%)
ARROZ	ARROZ	50,15	84,28	97	99,11
TRIGO Y HARINA	TRIGO Y MORCAJO (TRANQUILLON)	29,8	66,63	99,41	100
	HARINA DE TRIGO O DE MORCAJO	71,01	99,37	99,99	100(7)
SOJA	HABAS(POROTOS,FRIJOLES) DE SOJA	24,14	70,79	97,8	100(8)
GIRASOL	SEMI LLA DE GIRASOL	79,16	94,84	100(9)	100
CEBADA Y MALTA	MALTA (DE CEBADA U OTROS CEREALES)	51,28	100(10)	100	100
GRANOS FORRAJEROS	MAIZ	47,96	100(11)	100	100

- Dentro de este sector se observa una importante concentración en todos sus productos
- El menos concentrado acumula en la primer empresa exportadora el 24% del total de las exportaciones del rubro

CUEROS Y LANA



EXPORTACIONES 2008 POR EMPRESAS					
Producto	Explicación	Primer empresa (%)	4 Primeras empresas (%)	10 Primeras empresas (%)	20 Primeras empresas(%)
LANA	LANA SIN CARDAR NI PEINAR	31,83	81,36	97,11	100(5)
	LANA Y PELO FINO U ORDINARIO, CARDADOS O PEINADOS	35,64	83,89	99,98	100(6)
CUEROS	CUEROS Y PIELES DE BOVINO O EQUINO, DEPI LADOS, EXCEP.4108/4109	44,74	86,07	99,74	100(12)
	CUEROS Y PIELES DEPI L. DE LOS DEMAS ANIMALES(EXCEP.4108/4109)	45,96	93,59	99,92	100(13)

- Sector altamente concentrado
- La primer empresa exporta entre 30 y 45% de la exportación total del rubro



MADERA Y PAPEL

EXPORTACIONES 2008 POR EMPRESAS					
Producto	Explicación	Primer empresa (%)	4 Primeras empresas (%)	10 Primeras empresas (%)	20 Primeras empresas(%)
MADERA Y PAPEL	LEÑA, MADERA EN PLAQUITAS, DESPERDICIOS Y DESECHOS DE MADERA	32,81	84,9	99,66	100(14)
	MADERA ASERRADA O DESBASTADA LONGITUDINALMENTE(ESP.SUP 6MM)	35,11	74,52	95,09	99,43
	MADERA CONTRACHAPADA, CHAPADA Y MADERA ESTRATIFICADA SIMILAR	57,65	100(15)	100	100
	PAPEL Y CARTON ESTUCADOS POR UNA O LAS DOS CARAS, CON CAOLIN	98,81	99,91	100(16)	100

- Dentro de este sector destacamos la importante concentración del rubro “ PAPEL Y CARTON ESTUCADOS POR UNA O LAS DOS CARAS, CON CAOLIN”, 99%

LOS DEMAS SECTORES



EXPORTACIONES 2008 POR EMPRESAS					
Producto	Explicación	Primer empresa (%)	4 Primeras empresas (%)	10 Primeras empresas (%)	20 Primeras empresas(%)
FRUTAS H.C.	MANZANAS, PERAS Y MENBRILLOS, FRESCOS	48,91	71,04	96,69	100
	ARANDANOS ROJOS FRESCOS	35,42	87,29	100(17)	100
CITIRICOS	AGRIOS (CITRICOS) FRESCOS O SECOS	38,96	77,28	96,16	99,84
VINO	VINOS DE UVA FRESCAS, MOSTO DE UVA (EXCEPTO PARTIDA 2009)	11,06	33,83	58,14	77,35
MIEL	MIEL NATURAL DE ABEJAS	38,6	83,98	96,73	100(18)


- Dentro de este grupo se destaca uno de los rubros menos concentrados, “VINOS DE UVA FRESCAS, MOSTO DE UVA (EXCEPTO PARTIDA 2009)”, 11%

Rubros más concentrados



- Los rubros que concentran más del 70% de las exportaciones en una sola empresa son:
 - SUERO DE MANTECA, LECHE, NATA, YOGUR, CON ADICION DE AZUCAR (95%)
 - PAPEL Y CARTON ESTUCADOS POR UNA O LAS DOS CARAS, CON CAOLIN (99%)
 - SEMILLA DE GIRASOL (79%)
 - LECHE Y NATA CONCENTRADAS O CON ADICION DE AZUCAR(71%)
 - HARINA DE TRIGO O DE MORCAJO (71%)

Rubros menos concentrados



- Los rubros que concentran menos del 15% de las exportaciones en una sola empresa:
 - CARNES BOVINA, FRESCA O REFRIGERADA (10,08%)
 - CARNE BOVINA, CONGELADA (9,65%)
 - VINOS DE UVA FRESCAS, MOSTO DE UVA (EXCEPTO PARTIDA 2009) (11,06%)