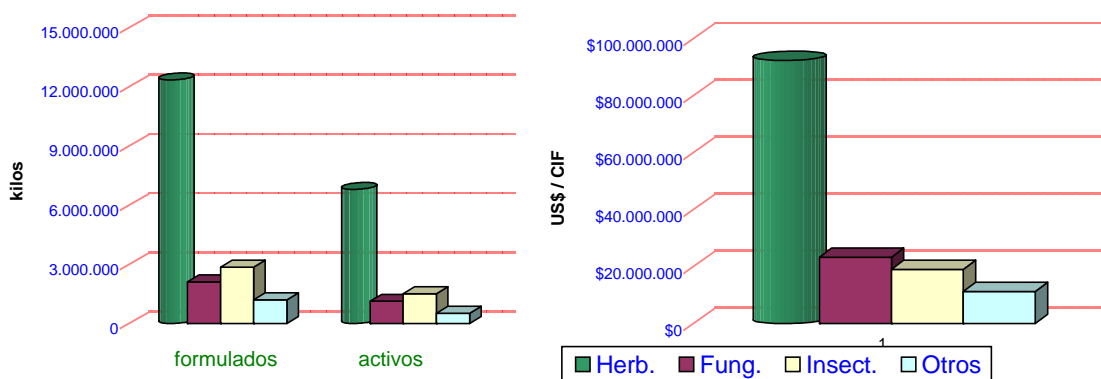


### IMPORTACION DE PRODUCTOS FITOSANITARIOS 2008

Importaciones cumplidas desde el 1° de enero al 31 de diciembre de 2008

cuadro 1

Clase de Productos	Kg / Lts de Producto	Kgs de Activo	% de Particip.	Valor US\$ / CIF	% de Particip.
<b>Productos Formulados</b>					
HERBICIDAS	12.358.062	6.801.661	68,35%	\$92.429.871	63,33%
FUNGICIDAS	2.115.459	1.129.714	11,35%	\$23.284.837	15,95%
INSECTICIDAS	2.852.171	1.506.194	15,14%	\$18.995.008	13,01%
OTROS VARIOS	1.199.169	513.755	5,16%	\$11.242.016	7,70%
<b>SubTotal FORMULADOS:</b>	<b>18.524.862</b>	<b>9.951.323</b>	<b>72,3%</b>	<b>\$145.951.733</b>	<b>76,7%</b>
<b>Materias Primas</b>					
Sustancias Activas		3.818.323		\$40.583.311	91,50%
Auxiliares de Formulación	1.996.150			\$3.768.652	8,50%
<b>SubTotal MATERIAS PRIMAS:</b>	<b>1.996.150</b>	<b>3.818.323</b>	<b>27,7%</b>	<b>\$44.351.962</b>	<b>23,3%</b>
<b>TOTAL IMPORTADO:</b>	<b>18.524.862</b>	<b>13.769.646</b>		<b>\$190.303.695</b>	<b>100,00%</b>



**IMPORTACION DE PRODUCTOS FITOSANITARIOS 2008**

Importaciones cumplidas desde el 1° de enero al 31 de diciembre de 2008

cuadro 2

Clase de Productos Formulados		Kg / Lts Formulado	Kgs de Activo GT	% de Particip.	Valor US\$ / CIF	% de Particip.
1	HERBICIDA	12.358.062	6.801.661	68,35%	\$92.429.871	63,33%
2	FUNGICIDA	2.115.459	1.129.714	11,35%	\$23.284.837	15,95%
3	INSECTICIDA	2.852.171	1.506.194	15,14%	\$18.995.008	13,01%
4	CURASEMILLAS	298.016	153.928	1,55%	\$5.778.173	3,96%
5	HORMIGUICIDA	256.079	9.731	0,10%	\$1.770.318	1,21%
6	COADYUVANTE	357.098	237.948	2,39%	\$1.539.041	1,05%
7	PROTECTOR	828	795	0,008%	\$900.731	0,62%
8	REGULADOR FISIOLÓGICO	37.139	12.168	0,12%	\$354.947	0,24%
9	BACTERICIDA	33.900	29.154	0,29%	\$296.760	0,20%
10	CERA	86.680	12.932,00	0,13%	\$153.603	0,11%
11	DESINFECTANTE DE SUELO	65.530	45.403	0,46%	\$147.866	0,10%
12	RODENTICIDA	24.355	1	0,00%	\$108.746	0,07%
13	FEROMONA			0,000%	\$74.032	0,051%
14	ATRAYENTE	22.178	10.118	0,10%	\$47.117	0,032%
15	MOLUSQUICIDA	10.000	500	0,005%	\$30.700	0,021%
16	NEMATICIDA	5.500	550	0,006%	\$17.875	0,012%
17	REPELENTE	727	427	0,004%	\$9.653	0,007%
18	ACARICIDA	540	27	-	\$9.180	0,006%
19	DESINFECTANTE	600	72	0,0007%	\$3.275	0,002%
<b>SubTotal FORMULADOS :</b>		<b>18.524.862</b>	<b>9.951.323</b>	<b>72,3%</b>	<b>\$ 145.951.733</b>	<b>76,7%</b>

Tipos de Materias Primas		Kg / Lts S. Auxiliares	Kgs de S. Activa	% de Particip.	Valor Total US\$ / CIF	% de Particip.
1	HERBICIDA	1.706.922	3.005.878	78,72%	\$33.644.803	75,86%
2	FUNGICIDA	52.764	263.328	6,90%	\$5.124.395	11,55%
3	INSECTICIDA	197.744	300.016	7,86%	\$4.590.291	10,35%
4	CURASEMILLAS	18.870	66.675	1,75%	\$551.853	1,24%
5	COADYUVANTE	10.150	151.340	3,96%	\$256.371	0,58%
6	CERA	9.700	22.072	0,58%	\$111.867	0,25%
7	HORMIGUICIDA		8.250	0,22%	\$44.963	0,10%
8	REGULADOR FISIOLÓGICO		500	0,01%	\$18.500	0,04%
9	BACTERICIDA		84	0,00%	\$4.560	0,01%
10	RODENTICIDA		180	0,00%	\$4.360	0,01%
<b>SubTotal MATERIAS PRIMAS :</b>		<b>1.996.150</b>	<b>3.818.323</b>	<b>27,7%</b>	<b>\$44.351.962</b>	<b>23,3%</b>

<b><u>TOTAL IMPORTADO :</u></b>	<b>18.524.862</b>	<b>13.769.646</b>	<b>100%</b>	<b>\$ 190.303.695</b>	<b>100%</b>
---------------------------------	-------------------	-------------------	-------------	-----------------------	-------------

## Productos Fitosanitarios

**COMPARACION de IMPORTACIONES año 2007 / 2006**

Importaciones cumplidas desde el 1° de enero al 31 de diciembre de 2007

cuadro 3

**Valores año 2007**

	Totales en Kgs / Lts		Concentr. Media	Totales US\$ / CIF	Precio CIF medio	
	Formulado	Activo GT			Formulado	Activo GT
Herbicidas	14.173.489	7.730.116	54,54%	\$52.598.405	\$3,71	\$6,80
Fungicidas	1.944.426	1.093.242	56,22%	\$15.173.873	\$7,80	\$13,88
Insecticidas	2.514.096	1.448.298	57,61%	\$13.967.584	\$5,56	\$9,64
Otros	1.182.609	516.101	43,64%	\$8.207.577	\$6,94	\$15,90
Mat Primas	--	3.763.696	--	\$22.334.509	--	--
<b>TOTAL</b>	<b>19.814.620</b>	<b>14.551.454</b>	<b>73,44%</b>	<b>\$112.281.948</b>	<b>\$5,67</b>	<b>\$7,72</b>

**Valores año 2008**

	Totales en Kgs / Lts		Concentr. Media	Totales US\$ / CIF	Precio CIF medio	
	Formulado	Activo GT			Formulado	Activo GT
Herbicidas	12.358.062	6.801.661	55,04%	\$92.429.871	\$7,48	\$13,59
Fungicidas	2.115.459	1.129.714	53,40%	\$23.284.837	\$11,01	\$20,61
Insecticidas	2.852.171	1.506.194	52,81%	\$18.995.008	\$6,66	\$12,61
Otros	1.199.169	513.755	42,84%	\$11.242.016	\$9,37	\$21,88
Mat Primas	--	3.818.323	--	\$44.351.962	--	--
<b>TOTAL</b>	<b>18.524.862</b>	<b>13.769.646</b>	<b>74,33%</b>	<b>\$190.303.695</b>	<b>\$10,27</b>	<b>\$13,82</b>

**Variaciones absolutas año 2007 / 2006**

	Incremento en Kgs/Lts		% del incremento en US\$	Incremento US\$ / CIF		
	Formulado	Activo GT				
Herbicidas	-1.815.427	-928.455	51%	\$39.831.467		
Fungicidas	171.033	36.471	10%	\$8.110.964		
Insecticidas	338.075	57.895	6%	\$5.027.424		
Otros	16.560	-2.346	4%	\$3.034.439		
Mat Primas	--	54.627	28%	\$22.017.453		
<b>TOTAL</b>	<b>-1.289.759</b>	<b>-781.808</b>		<b>\$ 78.021.747</b>		

**Variaciones relativas año 2007 / 2006**

	Incremento en Kgs/Lts		Concentr. Media	Incremento US\$ / CIF	Precio Promedio	
	Formulado	Activo GT			Formulado	Activo GT
Herbicidas	-12,81%	-12,01%	0,91%	75,73%	101,54%	99,72%
Fungicidas	8,80%	3,34%	-5,02%	53,45%	41,05%	48,50%
Insecticidas	13,45%	4,00%	-8,33%	35,99%	19,87%	30,77%
Otros	1,40%	-0,45%	-1,83%	36,97%	35,08%	37,60%
Mat Primas	--	1,45%	--	98,58%	--	--
<b>TOTAL</b>	<b>-6,51%</b>	<b>-5,37%</b>	<b>1,22%</b>	<b>69,49%</b>	<b>81,29%</b>	<b>79,11%</b>

Productos Fitosanitarios

EVOLUCION de las IMPORTACIONES en Kgs

Importaciones cumplidas desde el 1° de enero al 31 de diciembre

cuadro 4

Kgs de Sustancia Activa Grado Técnico (incluye materias primas)

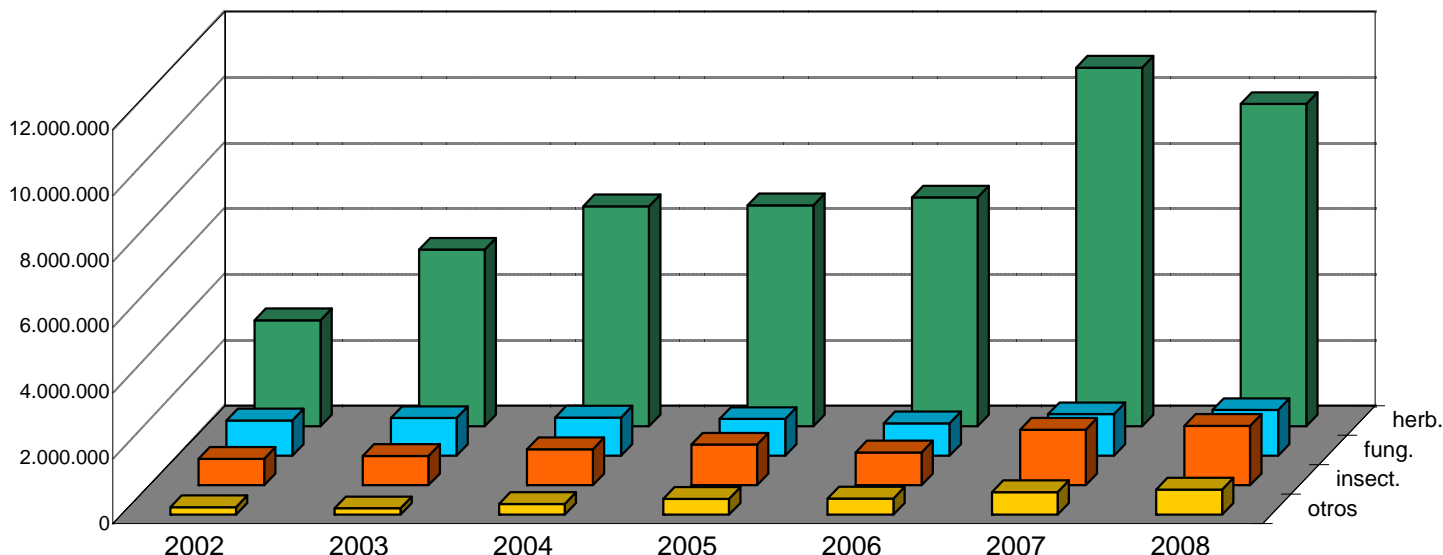
	2002	2003	2004	2005	2006	2007	2008
HERBICIDAS	3.232.394	5.377.499	6.696.774	6.726.327	6.965.191	10.911.396	9.807.539
FUNGICIDAS	1.076.988	1.149.143	1.162.987	1.120.392	990.694	1.266.328	1.393.041
INSECTICIDAS	800.332	889.008	1.096.108	1.237.914	997.449	1.687.819	1.806.210
LOS DEMAS	226.247	195.819	330.287	481.486	492.665	685.910	762.856
<b>TOTALES :</b>	<b>5.335.961</b>	<b>7.611.469</b>	<b>9.286.157</b>	<b>9.566.119</b>	<b>9.445.998</b>	<b>14.551.454</b>	<b>13.769.646</b>

Participación Relativa

	2002	2003	2004	2005	2006	2007	2008
HERBICIDAS	60,6%	70,6%	72,1%	70,3%	73,7%	75,0%	71,2%
FUNGICIDAS	20,2%	15,1%	12,5%	11,7%	10,5%	8,7%	10,1%
INSECTICIDAS	15,0%	11,7%	11,8%	12,9%	10,6%	11,6%	13,1%
LOS DEMAS	4,2%	2,6%	3,6%	5,0%	5,2%	4,7%	5,5%

Indice de Evolución

	2002	2003	2004	2005	2006	2007	2008
HERBICIDAS	100	166	207	208	215	338	303
FUNGICIDAS	100	107	108	104	92	118	129
INSECTICIDAS	100	111	137	155	125	211	226
LOS DEMAS	100	87	146	213	218	303	337
<b>TOTALES :</b>	<b>100</b>	<b>143</b>	<b>174</b>	<b>179</b>	<b>177</b>	<b>273</b>	<b>258</b>



Productos Fitosanitarios

EVOLUCION de las IMPORTACIONES en US\$

Importaciones cumplidas desde el 1° de enero al 31 de diciembre

cuadro 5

Valor CIF en US\$ (incluye materias primas)

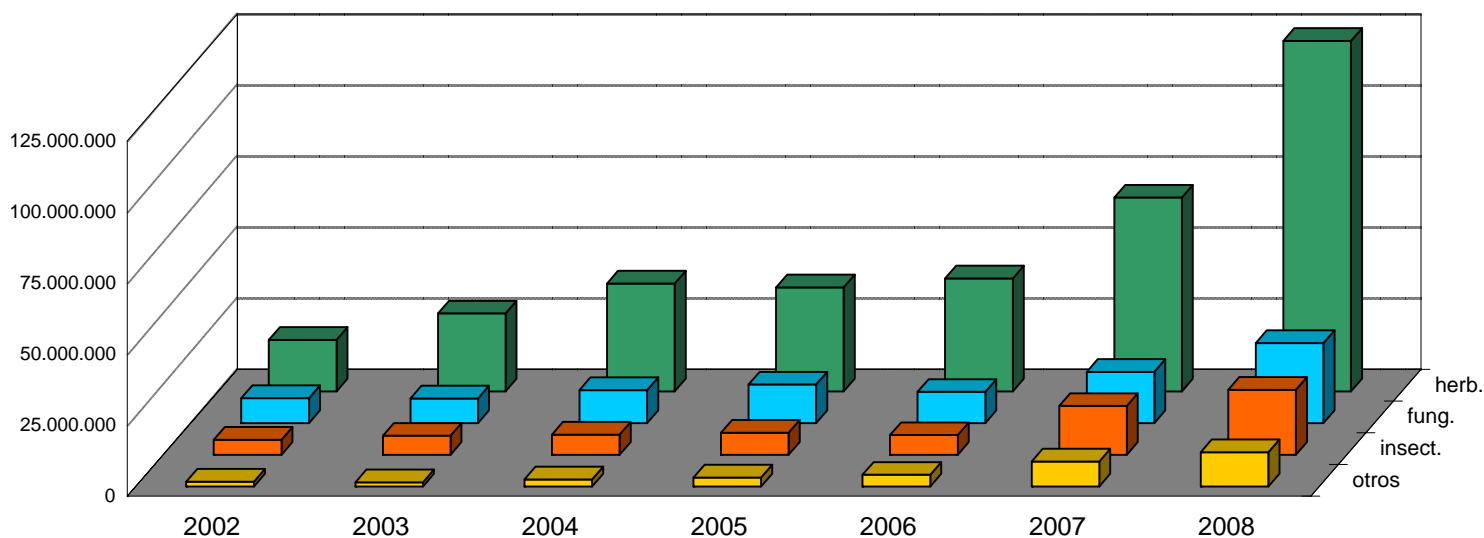
	2002	2003	2004	2005	2006	2007	2008
HERBICIDAS	18.194.840	27.482.359	38.029.100	36.682.616	39.789.275	68.244.943	123.395.258
FUNGICIDAS	8.837.415	8.701.558	11.621.863	13.622.037	11.027.544	18.035.666	28.183.176
INSECTICIDAS	5.312.475	6.729.628	7.147.041	7.782.531	6.966.519	17.183.947	22.884.132
LOS DEMAS	1.709.711	1.443.834	2.463.955	3.181.659	4.105.194	8.817.392	12.072.477
<b>TOTALES :</b>	<b>34.054.441</b>	<b>44.357.379</b>	<b>59.261.958</b>	<b>61.268.844</b>	<b>61.888.532</b>	<b>112.281.948</b>	<b>186.535.043</b>

Participación Relativa

	2002	2003	2004	2005	2006	2007	2008
HERBICIDAS	53,4%	62,0%	64,2%	59,9%	64,3%	60,8%	66,2%
FUNGICIDAS	26,0%	19,6%	19,6%	22,2%	17,8%	16,1%	15,1%
INSECTICIDAS	15,6%	15,2%	12,1%	12,7%	11,3%	15,3%	12,3%
LOS DEMAS	5,0%	3,3%	4,2%	5,2%	6,6%	7,9%	6,5%

Indice de Evolución

	2002	2003	2004	2005	2006	2007	2008
HERBICIDAS	100	151	209	202	219	375	678
FUNGICIDAS	100	98	132	154	125	204	319
INSECTICIDAS	100	127	135	146	131	323	431
LOS DEMAS	100	84	144	186	240	516	706
<b>TOTALES :</b>	<b>100</b>	<b>130</b>	<b>174</b>	<b>180</b>	<b>182</b>	<b>330</b>	<b>548</b>



## Herbicidas Formulados - Importaciones 2008

Importaciones cumplidas desde el 1° de enero al 31 de diciembre

cuadro 4

Sustancia Activa	Kg. / Lts de Formulado	Kgs de Activo GT	Valor US\$ / CIF	% de Particip.	% acum.
1 GLIFOSATO, Isopropilamina	6.855.624	3.310.582	\$ 36.922.866	39,95%	39,9%
2 GLIFOSATO, potásico	1.554.800	1.007.876	\$ 15.309.129	16,56%	56,5%
3 GLIFOSATO, amónico	1.107.760	800.819	\$ 11.103.444	12,01%	68,5%
4 ATRAZINA	853.260	617.098	\$ 4.258.032	4,61%	73,1%
5 BISPIRIBAC sodico	34.124	12.456	\$ 2.527.588	2,73%	75,9%
6 alfa-METOLACLOR	211.800	203.328	\$ 2.177.304	2,36%	78,2%
7 CLOMAZONE	279.600	134.208	\$ 1.933.982	2,09%	80,3%
8 DICAMBA, dimetilamina	80.840	46.645	\$ 1.175.299	1,27%	81,6%
9 FLUMETSULAM	47.380	6.094	\$ 1.093.388	1,18%	82,8%
10 IODOSULFURON + MEFENPIR-DIETIL	8.523	3.308	\$ 1.011.679	1,09%	83,9%
11 PINOXADEN CLOQUINTOCET-MEXIL	38.400	2.400	\$ 996.006	1,08%	84,9%
12 QUINCLORAC	101.800	29.846	\$ 964.484	1,04%	86,0%
13 IMAZETAPIR	58.606	23.583	\$ 893.651	0,97%	86,9%
14 FORAMSULFURON+ISOXADIFEN+IODOSULFURON	6.004	3.722	\$ 855.680	0,93%	87,9%
15 OXIFLUORFEN	67.120	16.109	\$ 759.140	0,82%	88,7%
16 PROPANIL	152.000	72.960	\$ 747.800	0,81%	89,5%
17 ACETOCLOL	150.620	135.558	\$ 711.172	0,77%	90,3%
18 HALOXIFOP-R-METIL	35.360	3.870	\$ 710.994	0,77%	91,0%
19 PENOXSULAM	3.700	888	\$ 577.000	0,62%	91,7%
20 2,4-D, dimetilamina	240.751	139.596	\$ 566.337	0,61%	92,3%
21 METSULFURON METIL	22.600	13.560	\$ 452.408	0,49%	92,8%
22 PICLORAN potásico	20.800	5.845	\$ 439.393	0,48%	93,2%
23 PROFOXIDIM	20.000	4.000	\$ 428.400	0,46%	93,7%
24 CLORSULFURON METSULFURON METIL	4.600	3.450	\$ 377.875	0,41%	94,1%
25 2,4-DB, éster isobutilico	33.600	31.248	\$ 334.320	0,36%	94,5%
26 TERBACIL	7.997	6.398	\$ 327.523	0,35%	94,8%
27 AMINOPIRALID, potásico METSULFURON METIL	1.405	1.045	\$ 284.056	0,31%	95,1%
28 TRICLOPIR	13.320	8.884	\$ 282.915	0,31%	95,4%
29 FENOXAPROP-P-ETIL MEFENPIR-DIETIL	16.000	2.304	\$ 281.421	0,30%	95,8%
30 PENDIMETALIN	3.500	1.155	\$ 266.000	0,29%	96,0%
31 ISOXAFLUTOL	1.506	1.130	\$ 260.064	0,28%	96,3%
32 PARAQUAT	57.624	15.847	\$ 259.666	0,28%	96,6%
33 FLUROXIPIR-MEPTIL	16.320	4.715	\$ 222.826	0,24%	96,8%
34 CLORIMURON ETIL	10.000	5.575	\$ 208.250	0,23%	97,1%
35 CIHALOFOP BUTIL	9.000	1.620	\$ 197.200	0,21%	97,3%
36 ACETOCLOL DICLORMID	32.340	28.298	\$ 187.572	0,20%	97,5%
37 SULFOMETURON METIL	2.000	1.500	\$ 170.400	0,18%	97,7%
38 METRIBUZIN	12.000	5.760	\$ 159.557	0,17%	97,8%
39 FLUCARBAZONE	990	693	\$ 158.400	0,17%	98,0%
40 DICLOFOP METIL	18.980	6.378	\$ 152.032	0,16%	98,2%
41 PIRAZOSULFURON ETIL	11.000	1.500	\$ 149.575	0,16%	98,3%
42 AMETRINA	30.000	15.000	\$ 147.888	0,16%	98,5%
43 CLETODIM	17.496	4.374	\$ 117.627	0,13%	98,6%
44 PROMETRINA	16.924	8.462	\$ 101.190	0,11%	98,7%
45 PICLORAM, isopropilamina 2,4-D, dimetilamina	11.480	6.417	\$ 95.912	0,10%	98,8%
46 DICLOSULAM	280	235	\$ 94.641	0,10%	98,9%
47 TRIFLURALINA	15.000	9.000	\$ 82.500	0,089%	99,0%
48 CLOPIRALID, amina	3.432	1.647	\$ 81.749	0,088%	99,1%
49 CLODINAFOF-PROPARGIL CLOQUINTOCET-MEXIL	960	288	\$ 74.880	0,081%	99,2%
50 PROPAQUAZAFOP	3.648	365	\$ 71.107	0,077%	99,3%
51 IMAZETAPIR IMAZAPIR	547	383	\$ 66.063	0,071%	99,3%
52 MCPA, dimetilamina	12.800	12.032	\$ 65.920	0,071%	99,4%
53 IMAZAPIR IMAZAPIC	403	282	\$ 64.512	0,070%	99,5%
54 IMAZAPIC IMAZAPIR	365	249	\$ 62.060	0,067%	99,6%
55 CLORSULFURON	800	600	\$ 57.500	0,062%	99,6%
56 TOPRAMEZONA	300	101	\$ 54.285	0,059%	99,7%
57 MCPA potásico	15.360	7.311	\$ 52.182	0,056%	99,7%
58 ACLONIFEN	2.680	1.608	\$ 51.134	0,055%	99,8%
59 PICLORAM TRICLOPIR	3.512	450	\$ 48.172	0,052%	99,8%
60 LINURON	3.272	1.636	\$ 34.338	0,037%	99,9%
61 SIMAZINA	5.809	3.964	\$ 25.601	0,028%	99,9%
62 SETOXIDIM	2.000	230	\$ 20.060	0,022%	99,9%
63 OXADIAZON	1.000	400	\$ 16.500	0,018%	99,9%
64 DIURON	2.240	1.792	\$ 16.128	0,017%	100,0%
65 MSMA	3.200	2.304	\$ 12.704	0,014%	100,0%
66 LENACIL	500	400	\$ 11.272	0,012%	100,0%
67 METAMITRON	400	280	\$ 9.120	0,010%	100,0%
<b>Sub Total Herbicidas Formulados:</b>	<b>12.358.062</b>	<b>6.801.661</b>	<b>\$92.429.871</b>	<b>73,3%</b>	
<b>Total Formulados:</b>	<b>18.524.862</b>	<b>9.951.323</b>	<b>\$145.951.733</b>	<b>76,7%</b>	
Materias Primas Herbicidas Grado Técnico		3.005.878	\$30.965.387	92,0%	
Materias Primas Auxiliares p/Herbicidas	1.706.922		\$2.679.416	8,0%	
<b>Sub Total Mat. Primas p/Herbicidas</b>	<b>1.706.922</b>	<b>3.005.878</b>	<b>\$33.644.803</b>	<b>26,7%</b>	
Sub Total Materias Primas :	1.996.150	3.818.323	\$44.351.962	23,3%	
<b>Total Importación Herbicidas</b>	<b>12.358.062</b>	<b>9.807.539</b>	<b>\$126.074.674</b>	<b>66,2%</b>	
<b>Total Importado:</b>	<b>18.524.862</b>	<b>13.769.646</b>	<b>\$190.303.695</b>	<b>100%</b>	

## Fungicidas formulados - Importaciones 2008

Importaciones cumplidas desde el 1° de enero al 31 de diciembre

cuadro 5

Sustancia Activa	Kg. / Lts de Formulado	Kgs de Activo GT	Valor U\$S / CIF	% de Particip.	% acum.
1 AZOXISTROBIN CIPROCONAZOL	82.752	23.171	\$ 3.424.615	14,71%	14,71%
2 TEBUCONAZOL	312.760	119.750	\$ 3.263.277	14,01%	28,72%
3 TEBUCONAZOL TRIFLOXISTROBIN	141.849	42.555	\$ 3.062.140	13,15%	41,87%
4 TRIFLOXISTROBIN CIPROCONAZOL	72.695	19.446	\$ 2.348.950	10,09%	51,96%
5 KREOSOXIM - METIL EPOXICONAZOL	109.400	27.350	\$ 2.116.360	9,09%	61,05%
6 EPOXICONAZOL PIRACLOSTROBIN	59.800	10.943	\$ 1.476.653	6,34%	67,39%
7 MANCOZEB	284.300	219.390	\$ 925.571	3,97%	71,37%
8 CAPTAN	106.720	85.736	\$ 491.200	2,11%	73,48%
9 AZOXISTROBIN	11.752	2.938	\$ 489.000	2,10%	75,58%
10 CLOROTALONIL	32.608	16.304	\$ 437.680	1,88%	77,46%
11 EPOXICONAZOL CARBENDAZIM	25.000	6.250	\$ 415.250	1,78%	79,24%
12 CARBENDAZIM	95.784	50.592	\$ 394.858	1,70%	80,93%
13 AZUFRE	206.400	165.120	\$ 302.170	1,30%	82,23%
14 CARBENDAZIM FLUSILAZOL	20.000	7.500	\$ 281.778	1,21%	83,44%
15 OXIDO CUPROSO	40.000	26.900	\$ 259.025	1,11%	84,56%
16 FOLPET	29.260	22.808	\$ 214.864	0,92%	85,48%
17 DIFENOCONAZOL	12.364	3.091	\$ 208.994	0,90%	86,38%
18 METIRAM	59.975	47.980	\$ 200.310	0,86%	87,24%
19 COBRE, OXICLORURO	40.000	34.000	\$ 193.365	0,83%	88,07%
20 ZIRAM	50.000	37.500	\$ 183.500	0,79%	88,85%
21 AZOXISTROBIN DIFENOCONAZOL	4.320	1.404	\$ 176.208	0,76%	89,61%
22 PROPICONAZOL CIPROCONAZOL	6.048	1.996	\$ 170.554	0,73%	90,34%
23 PROPAMOCARB, clorhidrato	13.408	9.681	\$ 165.112	0,71%	91,05%
24 PIRACLOSTROBIN	3.840	960	\$ 159.744	0,69%	91,74%
25 DITIANON	5.750	4.313	\$ 118.911	0,51%	92,25%
26 TRIFLOXISTROBIN	1.500	750	\$ 117.478	0,50%	92,75%
27 FENEXAMID	1.500	750	\$ 116.293	0,50%	93,25%
28 PROPINEB	42.000	29.400	\$ 114.669	0,49%	93,75%
29 IPRODIONE	5.016	2.508	\$ 102.300	0,44%	94,19%
30 IMAZALIL	1.490	1.009	\$ 83.365	0,36%	94,54%
31 DODINE	14.000	5.950	\$ 81.826	0,35%	94,89%
32 CALCIO polisulfuro	88.200	20.286	\$ 75.600	0,32%	95,22%
33 TIRAM (TMTD)	20.000	16.000	\$ 75.400	0,32%	95,54%
34 DIFENOCONAZOL PROPICONAZOL	1.440	720	\$ 73.440	0,32%	95,86%
35 CARBENDAZIM TETRACONAZOL	5.000	1.375	\$ 72.500	0,31%	96,17%
36 MANCOZEB METALAXIL	10.500	6.510	\$ 65.334	0,28%	96,45%
37 COBRE, SULFATO	28.000	20.748	\$ 60.000	0,26%	96,71%
38 PROCIMIDONE	4.300	2.150	\$ 54.280	0,23%	96,94%
39 GUAZATINA	1.440	576	\$ 51.840	0,22%	97,16%
40 FOSETIL-AL	4.476	3.581	\$ 51.723	0,22%	97,39%
41 FENTIN HIDROXIDO	4.000	2.000	\$ 49.490	0,21%	97,60%
42 MANCOZEB METALAXIL M	3.900	2.652	\$ 47.190	0,20%	97,80%
43 CIPRODINIL FLUDIOXINIL	540	338	\$ 46.008	0,20%	98,00%
44 PIRIMETANIL	3.900	1.170	\$ 42.000	0,18%	98,18%
45 HEXACONAZOL	4.248	212	\$ 40.781	0,18%	98,35%
46 PROCLORAZ	3.000	1.350	\$ 40.500	0,17%	98,53%
47 PROPINEB IPROVALICARB	5.500	3.671	\$ 38.500	0,17%	98,69%
48 FERBAM	10.000	7.600	\$ 35.500	0,15%	98,85%
49 PROPICONAZOL	4.000	1.000	\$ 32.037	0,14%	98,98%
50 KREOSOXIM - METIL	480	240	\$ 32.026	0,14%	99,12%
51 TIABENDAZOL	600	70	\$ 30.600	0,13%	99,25%
52 METCONAZOL	1.800	162	\$ 28.800	0,12%	99,38%
53 FLUTRIAFOL	3.000	375	\$ 25.200	0,11%	99,48%
54 CIMOXANIL MANCOZEB	3.000	2.160	\$ 25.019	0,11%	99,59%
55 BENOMIL	2.710	1.355	\$ 20.867	0,09%	99,68%
56 EPOXICONAZOL	1.204	151	\$ 17.879	0,08%	99,76%
57 MANCOZEB DIMETOMORF	2.000	1.380	\$ 15.469	0,066%	99,82%
58 KASUGAMICINA, clorhidrato	1.800	41	\$ 14.050	0,060%	99,88%
59 MICLOBUTANIL	230	92	\$ 11.520	0,049%	99,93%
60 METABISULFITO DE SODIO	3.400	3.356	\$ 11.000	0,047%	99,98%
61 METIL TIOFANATO	500	350	\$ 4.265	0,018%	100,00%
<b>Sub Total Fungicidas Formulados:</b>	<b>2.115.459</b>	<b>1.129.714</b>	<b>\$23.284.837</b>	<b>16,0%</b>	
<b>Total Formulados:</b>	<b>18.524.862</b>	<b>9.951.323</b>	<b>\$145.951.733</b>	<b>76,7%</b>	
Materias Primas Fungicidas Grado Técnico		263.328	\$4.898.339	95,6%	
Materias Primas Auxiliares p/Fungicidas	52.764		\$226.056	4,4%	
<b>Sub Total Mat. Primas p/Fungicidas</b>	<b>52.764</b>	<b>263.328</b>	<b>\$5.124.395</b>	<b>11,6%</b>	
Sub Total Materias Primas :	1.996.150	3.818.323	\$44.351.962	23,3%	
<b>Total Importación Fungicidas</b>	<b>2.115.459</b>	<b>1.393.041</b>	<b>\$28.409.232</b>	<b>14,9%</b>	
<b>Total Importado:</b>	<b>18.524.862</b>	<b>13.769.646</b>	<b>\$190.303.695</b>	<b>100%</b>	

## Insecticidas formulados - Importaciones 2008

Importaciones cumplidas desde el 1° de enero al 31 de diciembre

cuadro 6

Sustancia Activa	Kg. / Lts de Formulado	Kgs de Activo GT	Valor U\$S / CIF	% de Particip.	% acum.
1 CLORPIRIFOS ETIL	775.139	372.411	\$ 3.817.182	20,10%	20,10%
2 TRIFLUMURON	59.208	28.480	\$ 2.141.149	11,27%	31,37%
3 ENDOSULFAN	544.520	190.582	\$ 2.058.718	10,84%	42,21%
4 METOXIFENOCIDE	57.247	13.739	\$ 1.433.543	7,55%	49,75%
5 TIAMETOXAM lambda CIALOTRINA	33.480	8.270	\$ 1.368.036	7,20%	56,96%
6 ACEITE MINERAL	612.500	603.876	\$ 985.504	5,19%	62,14%
7 FIPRONIL	11.446	3.969	\$ 775.191	4,08%	66,22%
8 IMIDACLOPRID beta CIFLUTRINA	95.082	10.697	\$ 750.651	3,95%	70,18%
9 lambda CIALOTRINA	94.324	4.716	\$ 645.909	3,40%	73,58%
10 IMIDACLOPRID	37.470	21.539	\$ 645.562	3,40%	76,98%
11 PROPENOFOS LUFENURON	17.712	9.742	\$ 488.852	2,57%	79,55%
12 CARBARIL	61.800	52.530	\$ 478.794	2,52%	82,07%
13 TEFLUBENZURON	8.420	1.263	\$ 329.231	1,73%	83,80%
14 LUFENURON	15.120	756	\$ 323.745	1,70%	85,51%
15 TIACLOPRID	6.008	2.884	\$ 281.636	1,48%	86,99%
16 CIPERMETRINA	54.400	13.600	\$ 250.960	1,32%	88,31%
17 FOSFURO DE ALUMINIO	32.255	18.103	\$ 250.080	1,32%	89,63%
18 DELTAMETRINA	8.178	576	\$ 207.097	1,09%	90,72%
19 DIFLUBENZURON	14.100	3.525	\$ 143.800	0,76%	91,47%
20 ACEITE DE SOJA	72.120	70.678	\$ 119.658	0,63%	92,10%
21 SPINOSAD factor A + D	11.800	156	\$ 114.153	0,60%	92,71%
22 AZINFOS METIL	20.520	4.104	\$ 110.568	0,58%	93,29%
23 IMIDACLOPRID METIOCARB	2.009	1.025	\$ 102.396	0,54%	93,83%
24 ABAMECTIN	14.000	252	\$ 98.902	0,52%	94,35%
25 ACETAMIPRID	8.390	1.678	\$ 95.031	0,50%	94,85%
26 PARATION METIL	15.000	6.750	\$ 90.000	0,47%	95,32%
27 CLORPIRIFOS METIL	25.450	4.130	\$ 79.674	0,42%	95,74%
28 FENITROTION DELTAMETRINA	7.000	2.205	\$ 70.560	0,37%	96,11%
29 PIRIMIFOS METIL	5.184	2.592	\$ 65.750	0,35%	96,46%
30 alfa-CIPERMETRINA	14.000	1.260	\$ 65.480	0,34%	96,80%
31 CARBOFURAN	42.999	2.580	\$ 59.051	0,31%	97,11%
32 CLORFENAPIR	860	206	\$ 52.516	0,28%	97,39%
33 MALATION	11.800	10.660	\$ 50.770	0,27%	97,66%
34 DIMETOATO	7.664	3.066	\$ 45.285	0,24%	97,90%
35 ACEITE PARAFINICO	24.960	24.536	\$ 43.580	0,23%	98,13%
36 CIROMAZINA	720	540	\$ 42.392	0,22%	98,35%
37 METIDATION	4.000	1.600	\$ 38.160	0,20%	98,55%
38 CLORPIRIFOS METIL DELTAMETRINA	3.200	485	\$ 33.600	0,18%	98,73%
39 METOMIL	5.084	1.017	\$ 28.031	0,15%	98,87%
40 NOVALURON	924	92	\$ 27.720	0,15%	99,02%
41 TIOCICLAM hidrogenoxalato	1.000	500	\$ 27.660	0,15%	99,17%
42 FENTION	2.412	1.206	\$ 26.532	0,14%	99,31%
43 PIRIPROXIFEN	2.504	250	\$ 24.153	0,13%	99,43%
44 FOSFURO DE MAGNESIO	1.038	975	\$ 17.460	0,09%	99,52%
45 METIOCARB	800	400	\$ 17.200	0,09%	99,62%
46 BIFENTRIN	924	92	\$ 16.909	0,09%	99,71%
47 AZADIRACTIN	2.000	1	\$ 13.700	0,07%	99,78%
48 DIAZINON	1.500	750	\$ 9.900	0,05%	99,83%
49 ALDICARB	1.000	150	\$ 9.174	0,05%	99,88%
50 BUPROFEZIN	1.500	375	\$ 7.454	0,04%	99,92%
51 CARTAP	600	300	\$ 6.438	0,03%	99,95%
52 PIRIMICARB	500	250	\$ 6.211	0,03%	99,98%
53 CARBOSULFAN	300	75	\$ 3.300	0,02%	99,99%
<b>Sub Total Insecticidas Formulados:</b>	<b>2.852.171</b>	<b>1.506.194</b>	<b>\$ 18.995.008</b>	<b>13,01%</b>	
<b>Total Formulados:</b>	<b>18.524.862</b>	<b>9.951.323</b>	<b>\$145.951.733</b>	<b>76,69%</b>	
Materias Primas Insecticidas Grado Técnico		300.016	\$3.889.124	84,72%	
Materias Primas Auxiliares p/ Insecticidas	197.744		\$701.167	15,28%	
<b>Sub Total Mat. Primas p/ Insecticidas</b>	<b>197.744</b>	<b>300.016</b>	<b>\$4.590.291</b>	<b>10,35%</b>	
Sub Total Materias Primas :	1.996.150	3.818.323	\$44.351.962	23,31%	
<b>Total Importación Insecticidas</b>	<b>2.852.171</b>	<b>1.806.210</b>	<b>\$23.585.299</b>	<b>12,39%</b>	
<b>Total Importado:</b>	<b>18.524.862</b>	<b>13.769.646</b>	<b>\$190.303.695</b>	<b>100%</b>	

## Materias Primas - Importaciones 2008

Importaciones cumplidas desde el 1° de enero al 31 de diciembre

cuadro 7

Para formulaciones a base de:

	Sustancias Auxiliares		Sustancias Activas		Total	
	Kg. / Lts	Valor	Kg.	Valor	US\$ / CIF	Particip.
1 GLIFOSATO, isopropilamina	1.208.700	1.981.914	2.593.175	\$27.039.540	\$29.021.454	65,43%
2 TEBUCONAZOL	29.894	\$179.500	114.669	\$1.994.754	\$2.174.254	4,90%
3 IMIDACLOPRID	170.377	\$546.576	34.388	\$933.806	\$1.480.382	3,34%
4 KREOSOXIM - METIL	1.200	5.828	14.758	\$1.021.904	\$1.027.732	2,32%
5 BISPIRIBAC sodico			7.000	\$849.000	\$849.000	1,91%
6 CLOMAZONE			61.000	\$597.200	\$597.200	1,35%
7 2,4-D, dimetilamina	24.717	\$39.232	178.800	\$510.916	\$550.148	1,24%
8 QUINCLORAC			19.500	\$532.900	\$532.900	1,20%
9 CLORPIRIFOS ETIL			80.800	\$514.363	\$514.363	1,16%
10 TRIFLUMURON	2.000	\$27.400	10.400	\$464.600	\$492.000	1,11%
11 PICLORAN potásico	360.000	\$448.100	1.000	\$37.200	\$485.300	1,09%
12 CARBENDAZIM			69.000	\$456.040	\$456.040	1,03%
13 ENDOSULFAN			79.400	\$422.140	\$422.140	0,95%
14 TIAMETOXAM DELTAMETRINA			6.350	\$411.514	\$411.514	0,93%
15 TIAMETOXAM lambda CIALOTRINA	19.287	\$99.649	4.200,00	229.350,00	\$328.999	0,74%
16 AZOXISTROBIN	750	\$3.950	2.300	\$320.500	\$324.450	0,73%
17 CLORPIRIFOS METIL	5.000	\$19.712	36.953	\$278.779	\$298.491	0,67%
18 EPOXICONAZOL KREOSOXIM - METIL			2.600	\$261.406	\$261.406	0,59%
19 KREOSOXIM - METIL TEBUCONAZOL			3.000	\$255.650	\$255.650	0,58%
20 CIHALOFOP BUTIL			2.000	\$244.000	\$244.000	0,55%
21 ATRAZINA			46.500	\$210.650	\$210.650	0,47%
22 DICAMBA, dimetilamina			14.180	\$196.630	\$196.630	0,44%
23 HEXACONAZOL			7.000	\$168.600	\$168.600	0,38%
24 TIODICARB	5.000	\$80.000	4.000	\$87.200	\$167.200	0,38%
25 IMAZETAPIR	700	3.190	4.828	\$163.669	\$166.859	0,38%
26 GLIFOSATO, potasico	102.660	\$164.373			\$164.373	0,37%
27 ACETOCOLOR	6.480	\$24.439	35.000	\$129.900	\$154.339	0,35%
28 CLOROTALONIL			28.000	\$139.400	\$139.400	0,31%
29 TIRAM (TMTD) CARBENDAZIM	12.550	\$17.028	23.450	\$121.455	\$138.483	0,31%
30 OXIFLUORFEN			5.000	\$125.300	\$125.300	0,28%
31 DELTAMETRINA			1.400	\$118.275	\$118.275	0,27%
32 CIPERMETRINA			10.925	\$114.062	\$114.062	0,26%
33 CERAS DE POLIETILENO	9.700	\$18.812	22.072	\$93.055	\$111.867	0,25%
34 lambda CIALOTRINA			2.400	\$103.800	\$103.800	0,23%
35 ACETOCOLOR AZASPIRO	1.400	4.480	21.650	\$96.522	\$101.002	0,23%
36 TIAMETOXAM	1.150	7.130	1.000	\$78.500	\$85.630	0,19%
37 NONIL FENOL OXIDO ETILENO			33.540	\$85.052	\$85.052	0,19%
38 METALAXIL TIRAM CARBENDAZIM			6.200	\$75.800	\$75.800	0,17%
39 ALCOHOL GRASO METIL SILOXANO	1.600	\$19.888	4.600	\$51.576	\$71.464	0,16%
40 IPRODIONE			3.000	\$67.400	\$67.400	0,15%
41 CLODINAFOP-PROPARGIL CLOQUINTOCET-MEXIL			625	\$66.250	\$66.250	0,15%
42 S.O.P.P.	16.920	\$28.050	5.250	\$33.075	\$61.125	0,14%
43 METOLACLOR	1.200	3.840	11.220	\$55.090	\$58.930	0,13%
44 alfa-CIPERMETRINA			3.400	\$51.130	\$51.130	0,12%
45 FIPRONIL	750	\$4.800	250	\$41.500	\$46.300	0,10%
46 FENOXAPROP-P-ETIL MEFENPIR-DIETIL	1.065	\$9.848	1.000	\$35.150	\$44.998	0,10%
47 PARATION METIL			8.250	\$44.963	\$44.963	0,10%
48 TIRAM (TMTD)			19.000	\$44.100	\$44.100	0,10%
49 GUAZATINA			1.000	\$43.550	\$43.550	0,10%
50 DIFLUBENZURON			1.800	\$43.200	\$43.200	0,10%
51 ABAMECTIN			350	\$42.730	\$42.730	0,10%
52 IPRODIONE			2.000	\$42.300	\$42.300	0,10%
53 ACEITE MINERAL			26.000	\$41.375	\$41.375	0,09%
54 HEXACONAZOL CARBENDAZIM			6.000	\$38.700	\$38.700	0,09%
55 NICOSULFURON			500	\$29.500	\$29.500	0,07%
56 PROCLORAZ	4.000	8.728	1.600	\$19.700	\$28.428	0,06%
57 ACIDO ETIL CARBOXILICO ALQUIL ARIL	8.550	\$18.810	4.000	\$8.772	\$27.582	0,06%
58 TIRAM CARBENDAZIM IPRODIONE	500	\$3.375	5.825	\$21.755	\$25.130	0,06%
59 IMAZALIL			500	\$24.020	\$24.020	0,05%
60 CLOROTALONIL CIMOXANIL			2.000	\$22.800	\$22.800	0,05%
61 CIMOXANIL			1.500	\$21.600	\$21.600	0,05%
62 SETOXIDIM			1.600	\$20.800	\$20.800	0,05%
63 TIODICARB FIPRONIL			200	\$19.640	\$19.640	0,04%
64 SULFATO DE AMONIO			63.000	\$19.539	\$19.539	0,04%
65 NAA			500	\$18.500	\$18.500	0,04%
66 SILICONA ALQUIL POLIGLUCOSIDO DODECIL BENCENO			1.400	\$18.382	\$18.382	0,04%
67 PROCIMIDONE			1.000	\$17.100	\$17.100	0,04%
68 POLIMERO SILICONADO ALCOHOL ETOXILADO			1.200	\$16.580	\$16.580	0,04%
69 PICLORAM, isopropilamina 2,4-D, isopropilamina			300	\$15.390	\$15.390	0,03%
70 SULFATO AMONIO DIOCTIL SULFOSUCINATO SILICONA			42.000	\$12.810	\$12.810	0,03%
71 TIRAM CLOROTALONIL			5.000	\$10.000	\$10.000	0,02%
72 BROMOXINIL			1.000	\$9.780	\$9.780	0,02%
73 PIRIMETANIL			1.000	\$9.700	\$9.700	0,02%
74 TIABENDAZOL			150	\$7.540	\$7.540	0,02%
75 ESTERES ACRILICOS NONIL FENOXI ETANOL			1.600	\$4.962	\$4.962	0,01%
76 ESTREPTOMICINA			84	\$4.560	\$4.560	0,01%
77 BROMADIOLONE			180	\$4.360	\$4.360	0,01%

Sub Total Auxiliares	1.996.150	\$3.768.652				8,5%
Sub Total Activos Grado Técnico			3.818.323	\$40.583.311		91,5%
<b>Total Materias Primas</b>				<b>\$44.351.962</b>		<b>23,3%</b>

Sub Total Formulados:	18.524.862		9.951.323	\$145.951.733		76,7%
-----------------------	------------	--	-----------	---------------	--	-------

<b>Total Importado:</b>	<b>18.524.862</b>		<b>13.769.646</b>	<b>\$190.303.695</b>		
-------------------------	-------------------	--	-------------------	----------------------	--	--

## Materias Primas - Importaciones 2008

Importaciones cumplidas desde el 1° de enero al 31 de diciembre

cuadro 7

Para formulaciones a base de:

	Sustancias Auxiliares		Sustancias Activas		Total	
	Kg. / Lts	Valor	Kg.	Valor	US\$ / CIF	Particip.
1 GLIFOSATO, isopropilamina	1.208.700	1.981.914	2.593.175	\$27.039.540	\$29.021.454	65,43%
2 TEBUCONAZOL	29.894	\$179.500	114.669	\$1.994.754	\$2.174.254	4,90%
3 IMIDACLOPRID	170.377	\$546.576	34.388	\$933.806	\$1.480.382	3,34%
4 KREOSOXIM - METIL	1.200	5.828	14.758	\$1.021.904	\$1.027.732	2,32%
5 BISPIRIBAC sodico			7.000	\$849.000	\$849.000	1,91%
6 CLOMAZONE			61.000	\$597.200	\$597.200	1,35%
7 2,4-D, dimetilamina	24.717	\$39.232	178.800	\$510.916	\$550.148	1,24%
8 QUINCLORAC			19.500	\$532.900	\$532.900	1,20%
9 CLORPIRIFOS ETIL			80.800	\$514.363	\$514.363	1,16%
10 TRIFLUMURON	2.000	\$27.400	10.400	\$464.600	\$492.000	1,11%
11 PICLORAN potásico	360.000	\$448.100	1.000	\$37.200	\$485.300	1,09%
12 CARBENDAZIM			69.000	\$456.040	\$456.040	1,03%
13 ENDOSULFAN			79.400	\$422.140	\$422.140	0,95%
14 TIAMETOXAM DELTAMETRINA			6.350	\$411.514	\$411.514	0,93%
15 TIAMETOXAM lambda CIALOTRINA	19.287	\$99.649	4.200,00	229.350,00	\$328.999	0,74%
16 AZOXISTROBIN	750	\$3.950	2.300	\$320.500	\$324.450	0,73%
17 CLORPIRIFOS METIL	5.000	\$19.712	36.953	\$278.779	\$298.491	0,67%
18 EPOXICONAZOL KREOSOXIM - METIL			2.600	\$261.406	\$261.406	0,59%
19 KREOSOXIM - METIL TEBUCONAZOL			3.000	\$255.650	\$255.650	0,58%
20 CIHALOFOP BUTIL			2.000	\$244.000	\$244.000	0,55%
21 ATRAZINA			46.500	\$210.650	\$210.650	0,47%
22 DICAMBA, dimetilamina			14.180	\$196.630	\$196.630	0,44%
23 HEXACONAZOL			7.000	\$168.600	\$168.600	0,38%
24 TIODICARB	5.000	\$80.000	4.000	\$87.200	\$167.200	0,38%
25 IMAZETAPIR	700	3.190	4.828	\$163.669	\$166.859	0,38%
26 GLIFOSATO, potasico	102.660	\$164.373			\$164.373	0,37%
27 ACETOCOLOR	6.480	\$24.439	35.000	\$129.900	\$154.339	0,35%
28 CLOROTALONIL			28.000	\$139.400	\$139.400	0,31%
29 TIRAM (TMTD) CARBENDAZIM	12.550	\$17.028	23.450	\$121.455	\$138.483	0,31%
30 OXIFLUORFEN			5.000	\$125.300	\$125.300	0,28%
31 DELTAMETRINA			1.400	\$118.275	\$118.275	0,27%
32 CIPERMETRINA			10.925	\$114.062	\$114.062	0,26%
33 CERAS DE POLIETILENO	9.700	\$18.812	22.072	\$93.055	\$111.867	0,25%
34 lambda CIALOTRINA			2.400	\$103.800	\$103.800	0,23%
35 ACETOCOLOR AZASPIRO	1.400	4.480	21.650	\$96.522	\$101.002	0,23%
36 TIAMETOXAM	1.150	7.130	1.000	\$78.500	\$85.630	0,19%
37 NONIL FENOL OXIDO ETILENO			33.540	\$85.052	\$85.052	0,19%
38 METALAXIL TIRAM CARBENDAZIM			6.200	\$75.800	\$75.800	0,17%
39 ALCOHOL GRASO METIL SILOXANO	1.600	\$19.888	4.600	\$51.576	\$71.464	0,16%
40 IPRODIONE			3.000	\$67.400	\$67.400	0,15%
41 CLODINAFOF-PROPARGIL CLOQUINTOCET-MEXIL			625	\$66.250	\$66.250	0,15%
42 S.O.P.P.	16.920	\$28.050	5.250	\$33.075	\$61.125	0,14%
43 METOLACLOR	1.200	3.840	11.220	\$55.090	\$58.930	0,13%
44 alfa-CIPERMETRINA			3.400	\$51.130	\$51.130	0,12%
45 FIPRONIL	750	\$4.800	250	\$41.500	\$46.300	0,10%
46 FENOXAPROP-P-ETIL MEFENPIR-DIETIL	1.065	\$9.848	1.000	\$35.150	\$44.998	0,10%
47 PARATION METIL			8.250	\$44.963	\$44.963	0,10%
48 TIRAM (TMTD)			19.000	\$44.100	\$44.100	0,10%
49 GUAZATINA			1.000	\$43.550	\$43.550	0,10%
50 DIFLUBENZURON			1.800	\$43.200	\$43.200	0,10%
51 ABAMECTIN			350	\$42.730	\$42.730	0,10%
52 IPRODIONE			2.000	\$42.300	\$42.300	0,10%
53 ACEITE MINERAL			26.000	\$41.375	\$41.375	0,09%
54 HEXACONAZOL CARBENDAZIM			6.000	\$38.700	\$38.700	0,09%
55 NICOSULFURON			500	\$29.500	\$29.500	0,07%
56 PROCLORAZ	4.000	8.728	1.600	\$19.700	\$28.428	0,06%
57 ACIDO ETIL CARBOXILICO ALQUIL ARIL	8.550	\$18.810	4.000	\$8.772	\$27.582	0,06%
58 TIRAM CARBENDAZIM IPRODIONE	500	\$3.375	5.825	\$21.755	\$25.130	0,06%
59 IMAZALIL			500	\$24.020	\$24.020	0,05%
60 CLOROTALONIL CIMOXANIL			2.000	\$22.800	\$22.800	0,05%
61 CIMOXANIL			1.500	\$21.600	\$21.600	0,05%
62 SETOXIDIM			1.600	\$20.800	\$20.800	0,05%
63 TIODICARB FIPRONIL			200	\$19.640	\$19.640	0,04%
64 SULFATO DE AMONIO			63.000	\$19.539	\$19.539	0,04%
65 NAA			500	\$18.500	\$18.500	0,04%
66 SILICONA ALQUIL POLIGLUCOSIDO DODECIL BENCENO			1.400	\$18.382	\$18.382	0,04%
67 PROCIMIDONE			1.000	\$17.100	\$17.100	0,04%
68 POLIMERO SILICONADO ALCOHOL ETOXILADO			1.200	\$16.580	\$16.580	0,04%
69 PICLORAM, isopropilamina 2,4-D, isopropilamina			300	\$15.390	\$15.390	0,03%
70 SULFATO AMONIO DIOCTIL SULFOSUCINATO SILICONA			42.000	\$12.810	\$12.810	0,03%
71 TIRAM CLOROTALONIL			5.000	\$10.000	\$10.000	0,02%
72 BROMOXINIL			1.000	\$9.780	\$9.780	0,02%
73 PIRIMETANIL			1.000	\$9.700	\$9.700	0,02%
74 TIABENDAZOL			150	\$7.540	\$7.540	0,02%
75 ESTERES ACRILICOS NONIL FENOXI ETANOL			1.600	\$4.962	\$4.962	0,01%
76 ESTREPTOMICINA			84	\$4.560	\$4.560	0,01%
77 BROMADIOLONE			180	\$4.360	\$4.360	0,01%

Sub Total Auxiliares	1.996.150	\$3.768.652				8,5%
Sub Total Activos Grado Técnico			3.818.323	\$40.583.311		91,5%
<b>Total Materias Primas</b>				<b>\$44.351.962</b>		<b>23,3%</b>

Sub Total Formulados:	18.524.862		9.951.323	\$145.951.733		76,7%
-----------------------	------------	--	-----------	---------------	--	-------

<b>Total Importado:</b>	<b>18.524.862</b>		<b>13.769.646</b>	<b>\$190.303.695</b>		
-------------------------	-------------------	--	-------------------	----------------------	--	--

Materias Primas - Importaciones 2008

Importaciones cumplidas desde el 1° de enero al 31 de diciembre

cuadro 7

Para formulaciones a base de:

	Sustancias Auxiliares		Sustancias Activas		Total	
	Kg. / Lts	Valor	Kg.	Valor	US\$ / CIF	Particip.
1 GLIFOSATO, isopropilamina	1.208.700	1.981.914	2.593.175	\$27.039.540	\$29.021.454	65,43%
2 TEBUCONAZOL	29.894	\$179.500	114.669	\$1.994.754	\$2.174.254	4,90%
3 IMIDACLOPRID	170.377	\$546.576	34.388	\$933.806	\$1.480.382	3,34%
4 KREOSOXIM - METIL	1.200	5.828	14.758	\$1.021.804	\$1.027.732	2,32%
5 BISPIRIBAC sodico			7.000	\$849.000	\$849.000	1,91%
6 CLOMAZONE			61.000	\$597.200	\$597.200	1,35%
7 2,4-D, dimetilamina	24.717	\$39.232	178.800	\$510.916	\$550.148	1,24%
8 QUINCLORAC			19.500	\$532.900	\$532.900	1,20%
9 CLORPIRIFOS ETIL			80.800	\$514.363	\$514.363	1,16%
10 TRIFLUMURI	2.000	\$27.400	10.400	\$464.600	\$492.000	1,11%
11 PICLORAN potásico	360.000	\$448.100	1.000	\$37.200	\$485.300	1,09%
12 CARBENDAZIM			69.000	\$456.040	\$456.040	1,03%
13 ENDOSULFAN			79.400	\$422.140	\$422.140	0,95%
14 TIAMETOXAM DELTAMETRINA			6.350	\$411.514	\$411.514	0,93%
15 TIAMETOXAM lambda CIALOTRINA	19.287	\$99.649	4.200,00	229.350,00	\$328.999	0,74%
16 AZOXISTROBIN	750	\$3.950	2.300	\$320.500	\$324.450	0,73%
17 CLORPIRIFOS METIL	5.000	\$19.712	36.953	\$278.778	\$298.491	0,67%
18 EPOXICONAZOL KREOSOXIM - METIL			2.600	\$261.406	\$261.406	0,59%
19 KREOSOXIM - METIL TEBUCONAZOL			3.000	\$255.650	\$255.650	0,58%
20 CIHALOFOP BUTIL			2.000	\$244.000	\$244.000	0,55%
21 ATRAZINA			46.500	\$210.650	\$210.650	0,47%
22 DICAMBA, dimetilamina			14.180	\$196.630	\$196.630	0,44%
23 HEXACONAZOL			7.000	\$168.600	\$168.600	0,38%
24 TIODICARB	5.000	\$80.000	4.000	\$87.200	\$167.200	0,38%
25 IMAZETAPIR	700	3.190	4.828	\$163.669	\$166.859	0,38%
26 GLIFOSATO, potásico	102.660	\$164.373			\$164.373	0,37%
27 ACETOCLOR	6.480	\$24.439	35.000	\$129.900	\$154.339	0,35%
28 CLOROTALONIL			28.000	\$139.400	\$139.400	0,31%
29 TIRAM (TMTD) CARBENDAZIM	12.550	\$17.028	23.450	\$121.455	\$138.483	0,31%
30 OXIFLUFORFEN			5.000	\$125.300	\$125.300	0,28%
31 DELTAMETRINA			1.400	\$118.275	\$118.275	0,27%
32 CIPERMETRINA			10.925	\$114.062	\$114.062	0,26%
33 CERAS DE POLIETILENO	9.700	\$18.812	22.072	\$93.055	\$111.867	0,25%
34 lambda CIALOTRINA			2.400	\$103.800	\$103.800	0,23%
35 ACETOCLOR AZASPIRO	1.400	4.480	21.650	\$96.522	\$101.002	0,23%
36 TIAMETOXAM	1.150	7.130	1.000	\$78.500	\$85.630	0,19%
37 NONIL FENOL OXIDO ETILENO			33.540	\$85.052	\$85.052	0,19%
38 METALAXIL TIRAM CARBENDAZIM			6.200	\$75.800	\$75.800	0,17%
39 ALCOHOL GRASO METIL SILOXANO	1.600	\$19.888	4.600	\$51.576	\$71.464	0,16%
40 IPRODIONE			3.000	\$67.400	\$67.400	0,15%
41 CLODINAFOF-PROPARGIL CLOQUINTOC-MEXIL			625	\$66.250	\$66.250	0,15%
42 S.O.P.P.	16.920	\$28.050	5.250	\$33.075	\$61.125	0,14%
43 METOLACLOR	1.200	3.840	11.220	\$55.090	\$58.930	0,13%
44 alfa-CIPERMETRINA			3.400	\$51.130	\$51.130	0,12%
45 FIPRONIL	750	\$4.800	250	\$41.500	\$46.300	0,10%
46 FENOXAPROP-P-ETIL MEFENPIR-DIETIL	1.065	\$9.848	1.000	\$35.150	\$44.998	0,10%
47 PARATION METIL			8.250	\$44.963	\$44.963	0,10%
48 TIRAM (TMTD)			19.000	\$44.100	\$44.100	0,10%
49 GUAZATINA			1.000	\$43.550	\$43.550	0,10%
50 DIFLUBENZURON			1.800	\$43.200	\$43.200	0,10%
51 ABAMECTIN			350	\$42.730	\$42.730	0,10%
52 IPRODIONE			2.000	\$42.300	\$42.300	0,10%
53 ACEITE MINERAL			26.000	\$41.375	\$41.375	0,09%
54 HEXACONAZOL CARBENDAZIM			6.000	\$38.700	\$38.700	0,09%
55 NICOSULFURON			500	\$29.500	\$29.500	0,07%
56 PROCLORAZ	4.000	8.728	1.600	\$19.700	\$28.428	0,06%
57 ACIDO ETIL CARBOXILICO ALQUIL ARIL	8.550	\$18.810	4.000	\$8.720	\$27.582	0,06%
58 TIRAM CARBENDAZIM IPRODIONE	500	\$3.375	5.825	\$21.755	\$25.130	0,06%
59 IMAZALIL			500	\$24.020	\$24.020	0,05%
60 CLOROTALONIL CIMOXANIL			2.000	\$22.800	\$22.800	0,05%
61 CIMOXANIL			1.500	\$21.600	\$21.600	0,05%
62 SETOXIDIM			1.600	\$20.800	\$20.800	0,05%
63 TIODICARB FIPRONIL			200	\$19.640	\$19.640	0,04%
64 SULFATO DE AMONIO			63.000	\$19.539	\$19.539	0,04%
65 NAA			500	\$18.500	\$18.500	0,04%
66 SILICONA ALQUIL POLIGLUCOSIDO DOECIL BENCEO			1.400	\$18.382	\$18.382	0,04%
67 PROCIMIDONE			1.000	\$17.100	\$17.100	0,04%
68 POLIMERO SILICONADO ALCOHOL ETOXILADO			1.200	\$16.580	\$16.580	0,04%
69 PICLORAM, isopropilamina 2,4-D, isopropilamina			300	\$15.390	\$15.390	0,03%
70 SULFATO AMONIO DIOTIL SULFOSUCINATO SILICONA			42.000	\$12.810	\$12.810	0,03%
71 TIRAM CLOROTALONIL			5.000	\$10.000	\$10.000	0,02%
72 BROMOXINIL			1.000	\$9.780	\$9.780	0,02%
73 PIRIMETANIL			1.000	\$9.700	\$9.700	0,02%
74 TIABENDAZOL			150	\$7.540	\$7.540	0,02%
75 ESTERES ACRILICOS NONIL FENOXI ETANOL			1.600	\$4.962	\$4.962	0,01%
76 ESTREPTOMICINA			84	\$4.560	\$4.560	0,01%
77 BROMADIOLONE			180	\$4.360	\$4.360	0,01%

Sub Total Auxiliares	1.996.150	\$3.768.652				8,5%
Sub Total Activos Grado Técnico			3.818.323	\$40.583.311		91,5%
				Total Materias Primas	\$44.351.962	23,3%

Sub Total Formulados:	18.524.862		9.951.323		\$145.951.733	76,7%
-----------------------	------------	--	-----------	--	---------------	-------

Total Importado:	18.524.862		13.769.646		\$190.303.695	
------------------	------------	--	------------	--	---------------	--